



Ayuntamiento de Zaragoza
Estado Analítico de Ingresos
del 1 de enero al 30 de junio de 2021

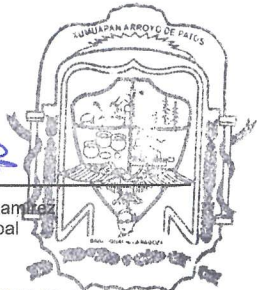
Rubro de Ingresos	Ingreso					Diferencia
	Estimado	Ampliaciones y Reducciones	Modificado	Devengado	Recaudado	
	(1)	(2)	(3 = 1 + 2)	(4)	(5)	
Impuestos	\$442,776.04	\$12,000.00	\$454,776.04	\$346,809.36	\$346,809.36	\$-95,966.68
Cuotas y aportaciones de seguridad social	-	-	-	-	-	-
Contribuciones de Mejoras	-	-	-	-	-	-
Derechos	\$614,222.66	\$88,000.00	\$702,222.66	\$509,215.42	\$509,215.42	\$-105,007.24
Productos	\$267,267.93	\$-92,680.61	\$174,587.32	\$7,319.39	\$7,319.39	\$-259,948.54
Aprovechamientos	\$5,363.69	-	\$5,363.69	\$2,351.57	\$2,351.57	\$-3,012.12
Ingresos por Venta de Bienes y Prestación de Servicios	-	-	-	-	-	-
Participaciones, Aportaciones, Convenios, Incentivos Derivados de la Colaboración Fiscal y Fondos Distintos de Aportaciones	\$43,113,999.00	\$733,276.60	\$43,847,275.60	\$24,043,004.38	\$24,043,004.38	\$-19,070,994.62
Transferencias, Asignaciones, Subsidios y Subvenciones, y Pensiones y Jubilaciones	\$814,603.00	\$46,240.76	\$860,843.76	\$420,821.28	\$420,821.28	\$-393,781.72
Ingresos Derivados de financiamiento	-	-	-	-	-	-
Total	\$45,258,232.32	\$786,836.75	\$46,045,069.07	\$25,329,521.40	\$25,329,521.40	Ingresos excedentes
						\$-19,928,710.92
Estado Analítico de Ingresos Por Fuente de Financiamiento	Ingreso					Diferencia
	Estimado	Ampliaciones y Reducciones	Modificado	Devengado	Recaudado	
	(1)	(2)	(3 = 1 + 2)	(4)	(5)	
Ingresos del Poder Ejecutivo Federal o Estatal y de los Municipios	\$45,258,232.32	\$786,836.75	\$46,045,069.07	\$25,329,521.40	\$25,329,521.40	\$-19,928,710.92
Impuestos	\$442,776.04	\$12,000.00	\$454,776.04	\$346,809.36	\$346,809.36	\$-95,966.68
Cuotas y aportaciones de seguridad social	-	-	-	-	-	-
Contribuciones de Mejoras	-	-	-	-	-	-
Derechos	\$614,222.66	\$88,000.00	\$702,222.66	\$509,215.42	\$509,215.42	\$-105,007.24
Productos	\$267,267.93	\$-92,680.61	\$174,587.32	\$7,319.39	\$7,319.39	\$-259,948.54
Aprovechamientos	\$5,363.69	-	\$5,363.69	\$2,351.57	\$2,351.57	\$-3,012.12
Participaciones, Aportaciones, Convenios, Incentivos Derivados de la Colaboración Fiscal y Fondos Distintos de Aportaciones	\$43,113,999.00	\$733,276.60	\$43,847,275.60	\$24,043,004.38	\$24,043,004.38	\$-19,070,994.62
Transferencias, Asignaciones, Subsidios y Subvenciones, y Pensiones y Jubilaciones	\$814,603.00	\$46,240.76	\$860,843.76	\$420,821.28	\$420,821.28	\$-393,781.72
Ingresos de los Entes Públicos de los Poderes Legislativo y Judicial, de los Órganos Autónomos y del Sector Paraestatal o Paramunicipal, así como de las Empresas Productivas del Estado	-	-	-	-	-	-
Cuotas y aportaciones de seguridad social	-	-	-	-	-	-
Ingresos por Venta de Bienes y Prestación de Servicios	-	-	-	-	-	-
Ingresos derivados de financiamiento	-	-	-	-	-	-
Endeudamiento Interno Ordinario	-	-	-	-	-	-
Endeudamiento Interno Extraordinario	-	-	-	-	-	-
Financiamientos Internos	-	-	-	-	-	-
Financiamientos Externos	-	-	-	-	-	-
Total	\$45,258,232.32	\$786,836.75	\$46,045,069.07	\$25,329,521.40	\$25,329,521.40	Ingresos excedentes
						\$-19,928,710.92



Ayuntamiento de Zaragoza
Estado Analítico de Ingresos
del 1 de enero al 30 de junio de 2021

Minerva

C. Minerva Martínez Ramírez
Presidenta Municipal



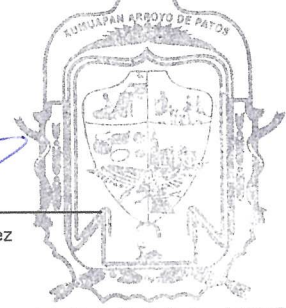
ZARAGOZA, VER.
2018-2021
PRESIDENCIA

Margarita

C. Margarita Hernández Antonio
Regidora

Ing. Tomas Rigoberto Calderon Martinez
Síndico


Tomas




ZARAGOZA, VER
2018-2021
SINDICATURA

Gladis

Lic. Gladis Bautista Ramirez
Tesorera



ZARAGOZA, VER
2018-2021
REGIDURÍA ÚNICA



ZARAGOZA, VER.
2018-2021
TESORERÍA