



H. AYUNTAMIENTO CONSTITUCIONAL
DEL MUNICIPIO DE ZARAGOZA, VER.
2021-2021



ESTADO DE VARIACION EN LA HACIENDA PUBLICA

CUENTA PÚBLICA 2021

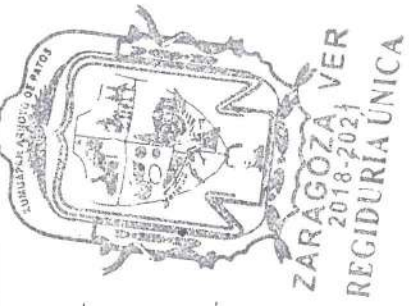


H. Congreso del Estado de Veracruz de Ignacio de la Llave
LXVI Legislatura 2021 - 2024
Secretaría de Fiscalización



H. Ayuntamiento del Municipio de Zaragoza, Veracruz
ESTADO DE VARIACIÓN EN LA HACIENDA PÚBLICA
del 01 de ENERO al 31 de DICIEMBRE de 2021

Concepto	Hacienda Pública/ Patrimonio Contribuido	Hacienda Pública/ Patrimonio Generado de Ejercicios Anteriores	Hacienda Pública/ Patrimonio Generado del Ejercicio	Ajustes por Cambios de Valor	TOTAL
Rectificaciones de Resultados de Ejercicios Anteriores					
Patrimonio Neto Inicial Ajustado del Ejercicio 2015	10,822,487.31				10,822,487.31
Aportaciones	0.00				0.00
Donaciones de Capital	0.00				0.00
Actualización de la Hacienda Pública/ Patrimonio	10,822,487.31				10,822,487.31
Variaciones de la Hacienda Pública/ Patrimonio Neto del Ejercicio 2014					
Resultados del Ejercicio (Ahorro/Desahorro)	0.00	-4,796,512.10	-474,962.68		-5,271,474.78
Resultados de Ejercicios Anteriores	0.00	-191,531.70	-474,962.68		-191,531.70
Revalúos	0.00	0.00			0.00
Reservas	0.00	0.00			0.00
Rectificaciones de resultados de ejercicios anteriores		-4,604,980.40			-4,604,980.40
Hacienda Pública/ Patrimonio Neto Final del Ejercicio 2015	10,822,487.31	-4,796,512.10	-474,962.68	0.00	5,551,012.53
Cambios en la Hacienda Pública/ Patrimonio Neto del Ejercicio 2016					
Aportaciones	0.00		0.00		0.00
Donaciones de Capital	0.00				0.00
Actualización de la Hacienda Pública/ Patrimonio	0.00		0.00		0.00
Variaciones de la Hacienda Pública/ Patrimonio Neto del Ejercicio 2016					
Resultados del Ejercicio (Ahorro/Desahorro)	0.00	-540,067.00	819,105.15		279,039.15
Resultados de Ejercicios Anteriores	0.00	-540,067.00	344,143.47		344,143.47
Revalúos	0.00	0.00	-474,962.68		-474,962.68
Reservas	0.00	0.00			0.00
Rectificaciones de resultados de ejercicios anteriores		0.00			0.00
Saldo Neto en la Hacienda Pública / Patrimonio 2016	10,822,487.31	-5,336,579.10	344,143.47	0.00	5,830,051.68



IC. GLADIS BAUTISTA RAMIREZ
TESORERA MUNICIPAL




C. MARGARITA HERNANDEZ ANTONIO
REGIDORA DE HACIENDA Y PATRIMONIO MUNICIPAL

COMISIÓN DE HACIENDA

C. MINERVA MARTÍNEZ RAMÍREZ
PRESIDENTA MUNICIPAL

ING. TOMÁS RIGOBERTO CALDERÓN MARTÍNEZ
INDICO




Bajo protesta de decir verdad declaramos que los Estados Financieros y sus Notas son razonablemente correctos y responsabilidad del emisor.



H. AYUNTAMIENTO CONSTITUCIONAL
DEL MUNICIPIO DE ZARAGOZA, VER.
2021-2021



ESTADO DE FLUJO DE EFECTIVO



CUENTA PÚBLICA 2021



H. Congreso del Estado de Veracruz de Ignacio de la Llave
 LXVI Legislatura 2021 - 2024
 Secretaría de Fiscalización



H. Ayuntamiento del Municipio de Zaragoza, Veracruz
 ESTADO DE FLUJO DE EFECTIVO
 del 01 de ENERO al 31 de DICIEMBRE de 2021

Flujos de Efectivo de las Actividades de Operación		Flujos de Efectivo de las Actividades de Inversión	
Origen	46,796,396.39	45,888,788.31	465,837.42
Impuestos	467,640.43	448,756.64	0.00
Cuotas y Aportaciones de Seguridad Social	0.00	0.00	0.00
Contribuciones de mejoras	0.00	0.00	465,837.42
Derechos	819,486.89	705,841.41	846,408.22
Productos de Tipo Corriente	166,578.64	339,111.30	0.00
Aprocheamientos de Bienes y Servicios	3,715.22	2,090.83	124,454.00
Ingresos no Comprendidos en las Fracciones de la Ley de Ingresos Causados en Ejercicios Fiscales Anteriores Pendientes de Liquidación o Pago	0.00	0.00	721,954.22
Participaciones y Aportaciones	43,232,418.68	41,544,778.65	-380,570.80
Transferencias, Asignaciones y Subsidios y Otras Ayudas	1,030,778.69	2,323,702.57	
Otros Origenes de Operación	12,795.16	21,468.51	
Aplicación	46,482,951.02	45,091,730.89	
Servicios Personales	9,821,480.00	9,729,114.56	83,069.43
Racionales y Suministros	3,632,601.39	4,279,261.78	83,059.43
Servicios Generales	10,950,683.70	9,652,011.76	0.00
Transferencias Internas y Asignaciones al Sector Público	0.00	0.00	0.00
Transferencias al resto del Sector Público	0.00	0.00	0.00
Subsidios y Subvenciones	0.00	0.00	0.00
Ayudas Sociales	902,483.50	2,708,060.05	
Pensiones y Jubilaciones	0.00	0.00	
Transferencias a Fideicomisos, Mandatos y Contratos Análogos	0.00	0.00	
Transferencias a la Seguridad Social	0.00	0.00	
Donativos	0.00	0.00	
Transferencias al Exterior	0.00	0.00	
Participaciones	0.00	0.00	
Aportaciones	0.00	0.00	
Convenios	0.00	0.00	
Otras Aplicaciones de Operación	19,696,781.33	19,794,263.36	-399,116.09
Flujos Netos de Efectivo por Actividades de Operación	344,143.47	-474,962.68	-435,642.42
Incremento/Diminución Neta en el Efectivo y Equivalentes al Efectivo			
			-66,530.80
Flujos Netos de Efectivo por Actividades de Financiación			
			622,073.22
Flujos Netos de Efectivo por Actividades de Financiación			435,642.42
			0.00
			435,642.42

Bajo protesta de decir verdad declaro que los Estados Financieros y sus Notas son razonablemente correctos y responsabilidad del emisor

ZARAGOZA VER
 2018-2021
 SINDICATURA

ZARAGOZA VER
 2018-2021
 REGIDURIA UNICA

ZARAGOZA VER
 2018-2021
 TESORERÍA

ZARAGOZA VER
 2018-2021
 TESORERÍA

MINERVA MARQUEZ MARTINEZ
 PRESIDENTA MUNICIPAL

ING. TOMAS RIGOBERTO CALDERON MARTINEZ

UC. GLADIS BAUTISTA RAMIREZ
 TESORERA MUNICIPAL

C. MARGARITA HERNANDEZ ANTONIO
 REGIDORA DE HACIENDA Y PATRIMONIO MUNICIPAL



H. AYUNTAMIENTO CONSTITUCIONAL
DEL MUNICIPIO DE ZARAGOZA, VER.
2021-2021



ESTADO DE CAMBIO EN LA SITUACION FINANCIERA

CUENTA PÚBLICA 2021



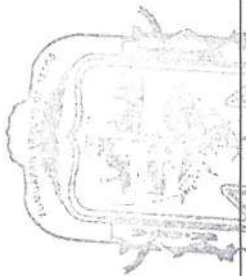
H. Congreso del Estado de Veracruz de Ignacio de la Llave
 LXVI Legislatura 2021 - 2024
 Secretaría de Fiscalización



H. Ayuntamiento del Municipio de Zaragoza, Veracruz
 ESTADO DE CAMBIOS EN LA SITUACIÓN FINANCIERA
 Del 01 de Enero al 31 de Diciembre de 2021

ACTIVO	901,379.84	846,408.22	PASIVO	85,059.43	417,070.20
Activo Circulante	462,480.42	0.00	Pasivo Circulante	0.00	417,070.20
Efectivo y Equivalentes	435,542.42	0.00	Cuentas por Pagar a Corto Plazo	0.00	0.00
Derechos a Recibir Efectivo o Equivalentes	26,938.00	0.00	Documentos por Pagar a Corto Plazo	0.00	0.00
Derechos a Recibir Bienes o Servicios	0.00	0.00	Porción a Corto Plazo de la Deuda Pública a Largo Plazo	0.00	0.00
Inventarios	0.00	0.00	Títulos y Valores a Corto Plazo	0.00	0.00
Almacenas	0.00	0.00	Pasivos Diferidos a Corto Plazo	0.00	0.00
Estimación por Pérdida o Deterioro de Activos Circulantes	0.00	0.00	Fondos y Bienes de Terceros en Garantía y/o Administración a Corto Plazo	0.00	0.00
Otros Activos Circulantes	0.00	0.00	Provisiones a Corto Plazo	0.00	0.00
			Ciudad Pasivos a Corto Plazo	0.00	0.00
Activo No Circulante	438,899.42	846,408.22	Pasivo No Circulante	85,059.43	0.00
Inversiones Financieras a Largo Plazo	0.00	698,205.95	Cuentas por Pagar a Largo Plazo	0.00	0.00
Derechos a Recibir Efectivo o Equivalentes a Largo Plazo	0.00	23,748.26	Documentos por Pagar a Largo Plazo	0.00	0.00
Bienes Inmuebles, Infraestructura y Construcciones en Proceso	0.00	0.00	Deuda Pública a Largo Plazo	85,059.43	0.00
Bienes Muebles	0.00	124,454.00			
Activos Intangibles	0.00	0.00	Pasivos Diferidos a Largo Plazo	0.00	0.00
Degradación, Deterioro y Amortización Acumulada de Bienes	438,899.42	0.00	Fondos y Bienes de Terceros en Garantía y/o en Administración a Largo Plazo	0.00	0.00
Activos Diferidos	0.00	0.00	Provisiones a Largo Plazo	0.00	0.00
Estimación por Pérdida o Deterioro de Activos no Circulantes	0.00	0.00			
Otros Activos no Circulantes	0.00	0.00	HACIENDA PÚBLICA/PATRIMONIO	0.00	0.00
			Hacienda Pública/Patrimonio Contribuido	0.00	0.00
			Agotaciones	0.00	0.00
			Donaciones de Capital	0.00	0.00
			Actualización de la Hacienda Pública / Patrimonio	0.00	0.00
			Hacienda Pública/Patrimonio Generado	85,059.43	540,067.00
			Resultados del Ejercicio (Ahorro / Desahorro)	819,106.15	0.00
			Resultados de Ejercicios Anteriores	0.00	540,067.00
			Revalúos	0.00	0.00
			Reservas	0.00	0.00
			Rectificaciones de Cálculos de Ejercicios Anteriores	0.00	0.00
			Exceso o insuficiencia por la Actualización de la Hacienda Pública/Patrimonio	0.00	0.00
			Resultado por Recesión Monetaria	0.00	0.00
			Resultado por Inicialización de Activos no Monetarios	0.00	0.00

Bajo protesta de decir verdad certificamos que los Estados Financieros y sus Notas son razonablemente correctos y responsables del emisor.



ZARAGOZA VER
 2018-2021
SINDICATURA

C. MINERVA MARTINEZ RAMIREZ
 PRESIDENTA MUNICIPAL

ING. TOMAS RIGOBERTO CALDERÓN MARTINEZ
 SINDICO



ZARAGOZA VER
 2018-2021
TESORERÍA

COMISIÓN DE HACIENDA

LIC. GLADIS BAUTISTA RAMIREZ
 TESORERA MUNICIPAL

C. MARGARITA HERNANDEZ ANTONIO
 REGIDORA DE HACIENDA Y PATRIMONIO MUNICIPAL




ZARAGOZA VER
 2018-2021
REGIDURÍA ÚNICA



H. AYUNTAMIENTO CONSTITUCIONAL
DEL MUNICIPIO DE ZARAGOZA, VER.
2021-2021



ESTADO ANALITICO DEL ACTIVO



CUENTA PÚBLICA 2021



H. Congreso del Estado de Veracruz de Ignacio de la Llave
 LXVI Legislatura 2021 - 2024
 Secretaría de Fiscalización



H. Ayuntamiento del Municipio de Zaragoza, Veracruz
 ESTADO ANALITICO DEL ACTIVO
 Del 01 de ENERO al 31 de DICIEMBRE de 2021

Concepto	Saldo Inicial 1	Cargos del Periodo 2	Abonos del Periodo 3	Saldo Final 4 = (1+2-3)	Variación del Periodo (4-1)
ACTIVO					
Activo Circulante	462,480.42	111,638,537.75	112,101,018.17	0.00	-462,480.42
Efectivo y Equivalentes	435,542.42	54,505,727.52	54,941,269.94	0.00	-435,542.42
Derechos a Recibir Efectivo o Equivalentes	26,938.00	51,543,809.61	51,570,547.61	0.00	-26,938.00
Derechos a Recibir Bienes o Servicios	0.00	5,589,200.62	5,589,200.62	0.00	0.00
Inventarios	0.00	0.00	0.00	0.00	0.00
Almacenes	0.00	0.00	0.00	0.00	0.00
Estimación por Pérdida o Deterioro de Activos Circulantes	0.00	0.00	0.00	0.00	0.00
Otros Activos Circulantes	0.00	0.00	0.00	0.00	0.00
Activo No Circulante	7,866,685.97	20,172,183.81	19,764,675.01	8,274,194.77	407,508.80
Inversiones Financieras a Largo Plazo	344,398.59	1,008,646.50	308,440.54	1,042,804.55	698,205.96
Derechos a Recibir Efectivo o Equivalentes a Largo Plazo	704,466.41	23,748.26	0.00	728,214.67	23,748.26
Bienes Inmuebles, Infraestructura y Construcciones en Proceso	8,708,684.03	19,017,335.05	19,017,335.05	8,708,684.03	0.00
Bienes Muebles	4,347,978.86	124,454.00	0.00	4,472,432.86	124,454.00
Activos Intangibles	0.00	0.00	0.00	0.00	0.00
Depreciación, Deterioro y Amortización Acumulada de Bienes	-6,238,841.92	0.00	438,899.42	-6,677,741.34	-438,899.42
Activos Diferidos	0.00	0.00	0.00	0.00	0.00
Estimación por Pérdida o Deterioro de Activos no Circulantes	0.00	0.00	0.00	0.00	0.00
Otros Activos no Circulantes	0.00	0.00	0.00	0.00	0.00
TOTAL DEL ACTIVO	8,329,166.39	131,810,721.56	131,865,693.18	8,274,194.77	-54,971.62

ING. TOMAS RIGOBERTO CALDERON-MARTINEZ
 2018-2021
 SINDICATURA

COMISION DE HACIENDA

ZARAGOZA VER
 2018-2021
 TESORERIA

LIC. GLADIS BAUTISTA RAMIREZ
 TESORERA MUNICIPAL

C. MARGARITA HERNANDEZ ANTONIO
 REGIDORA DE HACIENDA Y PATRIMONIO MUNICIPAL

Basó probando de veracidad declaraciones que los Estados Financieros y sus Notas son razonablemente correctos y responsabilidad del emisor


ZARAGOZA VER
 2018-2021
 REGIDURIA UNICA



H. AYUNTAMIENTO CONSTITUCIONAL
DEL MUNICIPIO DE ZARAGOZA, VER.
2021-2021



NOTA A LOS ESTADOS FINANCIEROS



CUENTA PÚBLICA 2021

M. HIDALGO ESQ. CARRANZA COL. CENTRO CP. 96320. ZARAGOZA, VER.
mpiozaragozaver2021.2021@gmail.com Tel. 9222640614



Congreso del Estado de Veracruz de Ignacio de la Llave
LXVI Legislatura
Secretaría de Fiscalización



H. Ayuntamiento del Municipio de Zaragoza, Veracruz
NOTAS A LOS ESTADOS FINANCIEROS
Del 1 de Enero al 31 de Diciembre de 2021

h) Notas a los Estados Financieros

h.1) Notas de Desglose

h.1.1) Información contable

1. Notas al Estado de Situación Financiera

Activo Efectivo y Equivalentes

FONDO	TIPO	CLASIFICACION	MONTO
CTA-1117668466-AGUINALDOS 2021			0.00
CTA-1117668493-FISCALES 2021			0.00
CTA-1117668505-FISM 2021			0.00
CTA-1117668484-FORTAMUN 2021			0.00
CTA-1117668475-PARTICIPACIONES 2021			0.00
TOTAL			0.00

Derechos a recibir Efectivo y Equivalentes y Bienes o Servicios a Recibir

CONCEPTO	VENCIMIENTO/DIAS	OBSERVACIONES	MONTO
Otras cuentas por cobrar a corto plazo	30	Corto plazo	0.00
Subsidio al empleo	30	Corto plazo	0.00
Gastos a comprobar	30	Corto plazo	0.00
Anticipos a cuenta de sueldos	30	Corto plazo	0.00
Anticipo a Contratistas por Obras Públicas a Corto Plazo	90	Corto plazo	0.00
TOTAL			0.00

Inversiones financieras

CONCEPTO	VENCIMIENTO/DIAS	OBSERVACIONES	MONTO
Fideicomisos, Mandatos y Contratos Análogos de Municipios	365	Se reconoce el pago a capital e intereses al termino del ejercicio	1,042,604.55
Otros derechos a recibir efectivo y equivalentes	30	Corto plazo	728,214.67
TOTAL			1,770,819.22

Bienes Muebles, Inmuebles e Intangibles

MUEBLES	SALDO 31/12/2021	DEPRECIACION DEL EJERCICIO	DEPRECIACION ACUMULADA
Mobiliario y equipo de oficina	246,792.64		176,101.44
Otros muebles	13,178.28		8,513.42
Bienes informáticos	528,811.41		444,743.46
Otros Mobiliarios y Equipos de Administración	12,500.00		3,541.67
Equipo audiovisual	44,232.69		44,232.70
Vehículos terrestres para servicios administrativos	2,430,589.61		2,411,729.61

Otros equipos de transporte	189,900.00		189,900.00
Maquinaria y equipo de construcción	728,994.86		728,994.86
Equipos y aparatos de comunicaciones y telecomunicaciones	41,573.97		30,791.68
Maquinaria y equipo para talleres	77,062.00		55,124.57
Herramientas y máquinas-herramienta	65,335.00		28,171.72
Equipo de ingeniería y dibujo	75,082.40		59,565.92
Otros bienes muebles	18,380.00		4,616.29
SUBTOTAL	4,472,432.86	0.00	4,186,027.34
INMUEBLES			
Terrenos	2,016,477.00		
Edificios	6,292,207.03		2,491,713.98
Adjudicaciones, expropiaciones	400,000.00		
SUBTOTAL	8,708,684.03	0.00	2,491,713.98
TOTAL	13,181,116.89	0.00	6,677,741.32

Pasivo

CONCEPTO	VENCIMIENTO/DIAS	FACTIBILIDAD PAGO	MONTO
Remuneraciones al Personal de Carácter Temporal	90	100%	0.00
Servicios generales por pagar a corto plazo	30	100%	0.00
Contratistas por obras públicas por pagar a corto plazo	30	100%	0.00
ISR Retención Sueldos y Salarios	30	100%	359.00
ISR 10% sobre Honorarios	30	100%	0.00
IVA 10% Honorarios	30	100%	0.00
3% ISERTP	30	100%	0.00
5 al millar	30	100%	0.00
Pension alimenticia	30	100%	0.00
Otras Cuentas por Pagar a Corto Plazo	30	100%	0.00
Títulos y Valores de la Deuda Pública Interiores	730	100%	2,444,143.09
TOTAL			2,444,502.09

2. Notas al Estado de Actividades

Ingresos de Gestión.

CONCEPTO	2020	2021
Ingresos de la Gestión	1,496,800.28	1,457,401.87
Impuestos	449,756.64	467,640.43
Cuotas y Aportaciones de Seguridad Social	0.00	0.00
Contribuciones de Mejoras	0.00	0.00
Derechos	705,841.41	819,466.58
Productos de Tipo Corriente	339,111.30	166,579.64
Aprovechamientos de Tipo Corriente	2,090.93	3,715.22
Ingresos por Venta de Bienes y Servicios	0.00	0.00
Ingresos no Comprendidos en las Fracciones de la Ley de Ingresos Causados en Ejercicios Fiscales Anteriores Pendientes de Liquidación o Pago	0.00	0.00
Participaciones, Aportaciones, Participaciones y Aportaciones	44,068,481.52	44,326,198.37
Participaciones y Aportaciones	41,544,778.95	43,232,418.68
Transferencia, Asignaciones, Subsidios y Otras	2,523,702.57	1,093,779.69
Otros ingresos y beneficios	218,486.51	12,795.15
Otros ingresos y beneficios varios	218,486.51	12,795.15
Total de Ingresos y Otros Beneficios	45,565,281.80	45,796,395.39

Gastos y Otras Pérdidas:

CONCEPTO	2020	2021
Gastos de Funcionamiento	23,559,387.58	24,712,987.09

Servicios Personales	9,428,114.06	9,821,490.00
Materiales y Suministros	4,279,261.76	3,932,601.39
Servicios Generales	9,852,011.76	10,958,895.70
Transferencia, Asignaciones, Subsidios y Otras Ayudas		
Transferencias Internas y Asignaciones al Sector Público	2,708,080.05	902,483.50
Transferencias al Resto del Sector Público		0.00
Subsidios y Subvenciones		0.00
Ayudas Sociales	2,708,080.05	902,483.50
Pensiones y Jubilaciones		0.00
Transferencias a Fideicomisos, Mandatos y Contratos Análogos		0.00
Transferencias a la Seguridad Social		0.00
Donativos		0.00
Transferencias al Exterior		0.00
Participaciones y Aportaciones		
Participaciones		0.00
Aportaciones		0.00
Convenios		0.00
Intereses, Comisiones y Otros Gastos de la Deuda Pública	199,250.68	194,438.22
Intereses de la Deuda Pública	192,018.43	183,094.05
Comisiones de la Deuda Pública		0.00
Gastos de la Deuda Pública	7,232.25	11,344.17
Costo por Coberturas		0.00
Apoyos Financieros		0.00
Otros Gastos y Pérdidas Extraordinarias	623,072.68	625,008.06
Estimaciones, Depreciaciones, Deterioros, Obsolescencia y Provisiones	555,700.84	438,899.42
Disminución de Inventarios	0.00	0.00
Aumento por Insuficiencia de Estimaciones por Pérdida o Deterioro y Aumento por Insuficiencia de Provisiones	0.00	0.00
Otros Gastos	67,371.84	186,108.64
Inversión Pública	18,971,940.00	19,017,335.05
Inversión Pública no Capitalizable	18,971,940.00	19,017,335.05
		0.00
Total de Gastos y Otras Pérdidas	46,061,730.99	45,452,251.92

3. Notas al Estado de Variación en la Hacienda Pública

Concepto	Hacienda Pública/Patrimonio Contribuido	Hacienda Pública/Patrimonio Generado de Ejercicios Anteriores	Hacienda Pública/Patrimonio Generado del Ejercicio
Hacienda Pública/Patrimonio Neto Final del Ejercicio 2019	10,822,487		
Cambios en la Hacienda Pública/Patrimonio	10,822,487		
Aportaciones	0		
Donaciones de Capital	0		
Actualización de la Hacienda Pública/Patrimonio	10,822,487		
Variaciones de la Hacienda		-5,336,579	344,143
Resultados del Ejercicio (Ahorro/Desahorro)			344,143
Resultados de Ejercicios Anteriores		-731,599	0
Revalúos		0	
Reservas		0	0
Rectificaciones de Resultados de Ejercicios		-4,604,980	0
Saldo Neto en la Hacienda Pública / Patrimonio 2019	10,822,487	-5,336,579	344,143

4. Notas al Estado de Flujos de Efectivo

	2020	2021
Efectivo	0.00	0.00
Bancos/tesorería	0.00	0.00
Total	0.00	0.00

5. Conciliación entre los ingresos presupuestarios y contables, así como entre los

Conciliación entre los Ingresos Presupuestarios y Contables Correspondiente del 01 de Enero al 31 de Diciembre de 2020

1. Ingresos Presupuestarios			45,454,382.59
2. Más ingresos contables no presupuestarios			342,012.80
Incremento por variación de inventarios		0.00	
Disminución del exceso de estimaciones por pérdida o deterioro u obsolescencia		0.00	
Disminución del exceso de provisiones		0.00	
Otros ingresos y beneficios varios		12,795.15	
Otros ingresos contables no presupuestarios		329,217.65	
3. Menos ingresos presupuestarios no			0.00
Productos de capital		0.00	
Aprovechamientos capital		0.00	
Ingresos derivados de financiamientos		0.00	
Otros Ingresos presupuestarios no contables		0.00	
4. Ingresos contables 4=1+2-3			45,796,395.39

Conciliación entre los Egresos Presupuestarios y los Gastos Contables Correspondiente del 01 de Enero al 31 de Diciembre de 2020

1. Total de egresos (presupuestarios)			45,054,747.07
2. Menos egresos presupuestarios no contables			19,244,838.26
Muebles de Oficina y Estantería		8,999.00	
Bienes informaticos		75,899.00	
otros mobiliario y equipo de administracion		0.00	
Vehículos y equipo de transporte		0.00	
Equipo de defensa y seguridad		0.00	
Maquinaria, otros equipos y herramientas		25,636.00	
Otros bienes muebles		13,920.00	
Construccion de obras en edificacion habitacional en proceso		3,145,854.15	
Mantenimiento y rehabilitacion de Obras en edificaciones no habitacionales		3,427,230.67	
División de Terrenos y Construcción de Obras de Urbanización en Proceso		5,943,062.38	
Construccion de Obras para el Abastecimiento de Agua, Petróleo, Gas, Ele		0.00	
Mantenimiento y rehabilitacion de Obras en vias de comunicacion en Proce		2,402,862.16	
Mantenimiento y Rehabilitación de Obras de Urbanización en Proceso		4,098,325.69	
Gastos en Estudios de Pre-inversión y Preparación del Proyecto de Obras d		0.00	
Otras construcciones de Ingeniería Civil u Obra Pesada en Proceso		0.00	
Mantenimiento y Rehabilitación de Otras Obras de Ingeniería Civil u Obra P		0.00	
Inversiones en fideicomisos, mandatos y otros análogos		0.00	
Provisiones para contingencias y otras erogaciones especiales		0.00	
Amortización de la deuda publica		103,049.21	
3. Más gastos contables no presupuestales			19,642,343.11
Estimaciones, depreciaciones, deterioros, obsolescencia y amortizaciones		438,899.42	
Provisiones			
Disminución de inventarios			
Aumento por insuficiencia de estimaciones por pérdida o deterioro u obsole		0.00	
Aumento por insuficiencia de provisiones			
Otros Gastos		19,017,335.05	
Otros Gastos Contables No Presupuestales		186,108.64	
4.Total de Gasto Contable (4=1-2+3)			45,452,251.92

h.2) Notas de Memoria (Cuentas de Orden)

Cuentas de Orden Contables y Presupuestarias:

1. Contables:

- **Rezagos por recuperar**

CONCEPTO	S.I.	COBRADO	S.F.
IMPUESTO URBANO CORRIENTE	400,646.38	111,468.24	289,178.14
IMPUESTO SUBURBANO CORRIENTE	80,589.04	45,046.46	35,542.58
IMPUESTO RURAL CORRIENTE	51,781.60	49,717.52	2,064.08
IMPUESTO URBANO REZAGO	1,675,451.10	48,626.01	1,626,825.09
IMPUESTO SUBURBANO REZAGO	259,768.43	26,990.56	232,777.87
IMPUESTO RURAL REZAGO	168,547.34	15,493.52	153,053.82
TOTAL	2,636,783.89	297,342.31	2,339,441.58

h.3) Notas de Gestión Administrativa

5. Bases de Preparación de los Estados Financieros

Los Estados Financieros y la información emanada de la contabilidad se sujeta a criterios de utilidad, confiabilidad, comprensibilidad y de comparación, así como a otros atributos asociados a cada uno de ellos. como oportunidad, representatividad, objetividad, suficiencia, posibilidad de predicción e importancia relativa, con el fin de alcanzar la modernización y armonización que la Ley General de Contabilidad Gubernamental determina.

Los registros se efectúan considerando la base acumulativa para la integración de la información presupuestaria y contabilización de las transacciones de gasto se hacen conforme a la fecha de su realización independientemente de la y la del ingreso se registra cuando existe jurídicamente el derecho de cobro.

El sistema facilita el reconocimiento de las operaciones de ingresos, gastos, activos, pasivos y patrimoniales

Los Estados Financieros están apegados a las Normas de Información Financiera, Ley General de Contabilidad Manual de Contabilidad Gubernamental y Medidas de Racionalidad, Disciplina y Eficiencia del Gasto Público

6. Políticas de Contabilidad Significativas

Los estados financieros del 1 de Enero al 31 de Diciembre de 2021 están en pesos históricos y no reconocen los efectos información financiera contenidos en las Normas de Información Financiera, en tanto la CONAC no emita lo

La información se elabora conforme a las normas, criterios y principios técnicos emitidos por la CONAC y las disposiciones legales aplicables, obedeciendo a las mejores prácticas contables.

Para la clasificación y registro de las operaciones presupuestarias y contables se alinea el Clasificador por Objeto del Clasificador por Tipo de Gasto, Clasificador Funcional del Gasto y Clasificador por Rubro de Ingresos emitidos por Secretaría de Finanzas del Gobierno del Estado de Veracruz al Plan de Cuentas emitido por la CONAC.

8. Reporte Analítico del Activo

CONCEPTO	S.I.	S.F.	VARIACION
ACTIVO			
ACTIVO CIRCULANTE	462,480.42	0.00	-462,480.42
Efectivo y Equivalentes	435,542.42	0.00	-435,542.42
Derechos a Recibir Efectivo o Equivalentes	26,938.00	0.00	-26,938.00
Derechos a Recibir Bienes o Servicios	0.00	0.00	0.00
Inventarios	0.00	0.00	0.00
Almacenes	0.00	0.00	0.00
Estimación por Pérdida o Deterioro de Activos Circu	0.00	0.00	0.00
Otros Activos Circulantes	0.00	0.00	0.00
ACTIVO NO CIRCULANTE	7,866,685.97	8,274,194.77	407,508.80
Inversiones Financieras a Largo Plazo	344,398.59	1,042,604.55	698,205.96
Derechos a Recibir Efectivo o Equivalentes a Largo P	704,466.41	728,214.67	23,748.26
Bienes Inmuebles, Infraestructura y Construcciones	8,708,684.03	8,708,684.03	0.00
Bienes Muebles	4,347,978.86	4,472,432.86	124,454.00
Activos Intangibles	0.00	0.00	0.00
Depreciación, Deterioro y Amortización Acumulada	-6,238,841.92	-6,677,741.34	-438,899.42
Activos Diferidos	0.00	0.00	0.00

Estimación por Pérdida o Deterioro de Activos no Circulantes	0.00	0.00	0.00
Otros Activos no Circulantes	0.00	0.00	0.00
TOTAL DEL ACTIVO	8,329,166.39	8,274,194.77	-54,971.62

10. Reporte de la Recaudación

CONCEPTO	MODIFICADO	RECAUDADO	DIFERENCIA
Impuestos	467,640.43	467,640.43	0.00
Derechos	819,466.58	819,466.58	0.00
Productos de Tipo Corriente*	166,579.64	166,579.64	0.00
Aprovechamientos de Tipo Corriente	3,715.22	3,715.22	0.00
Ingresos por Venta de Bienes y Servicios	0.00	0.00	0.00
Ingresos no Comprendidos en las Fracciones de la Ley de Ingresos Causados en Ejercicios Fiscales Anteriores Pendientes de Liquidación o Pago	0.00	0.00	0.00
Participaciones y Aportaciones	42,903,201.03	42,903,201.03	0.00
Transferencia, Asignaciones, Subsidios y Otras ayudas	1,093,779.69	1,093,779.69	0.00
Ingresos derivados de financiamiento	0.00	0.00	0.00
Total de Ingresos y Otros Beneficios	46,454,382.59	46,454,382.59	0.00

11. Información sobre la deuda

DEUDA PÚBLICA	Nº Y FECHA DE LA GOE DE APROB.H.CONGRESO	Nº Y FECHA DE REG. EN SHCP	TIPO DE DEUDA
Instituciones de crédito 1) Banca comercial Títulos y Valores Arrendamientos Financieros Otros pasivos Total Deuda y Otros Pasivos	06/11/2008	12/08/2018	2

DEUDA PÚBLICA	CLASIFICACIÓN DE DEUDA	FECHA DE CONTRATACIÓN	MONTO ORIGINAL DE LA DEUDA
Instituciones de crédito 1) Banca comercial Títulos y Valores Arrendamientos Financieros Otros pasivos Total Deuda y Otros Pasivos	2	16/12/2008	2,055,139.00

DEUDA PÚBLICA	PLAZO	SALDO FINAL DEL EJERCICIO ANTERIOR	AJUSTES AL VALOR DE LA DEUDA +/-
Instituciones de crédito 1) Banca comercial Títulos y Valores Arrendamientos Financieros Otros pasivos Total Deuda y Otros Pasivos	348 MESES	2,361,083.66 417,070.20	186,108.64
		2,361,083.66	186,108.64

DEUDA PÚBLICA	CAPITAL PAGADO EN EL PRESENTE EJERCICIO	INTERESES PAGADOS EN EL PRESENTE EJERCICIO	SALDO AL 30 DE SEPTIEMBRE
Instituciones de crédito 1) Banca comercial Títulos y Valores Arrendamientos Financieros Otros pasivos Total Deuda y Otros Pasivos	103,049.21 417,070.20	183,094.05 0	2,444,143.09 0.00
	103,049.21	183,094.05	2,444,143.09



[Handwritten signature]

C. Minerva Martínez Ramírez

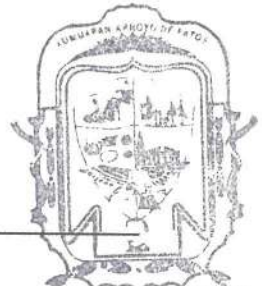
Presidenta Municipal

ZARAGOZA, VER
2018-2021
PRESIDENCIA

[Handwritten signature]

L.C. Gladis Bautista Ramirez

Tesorera

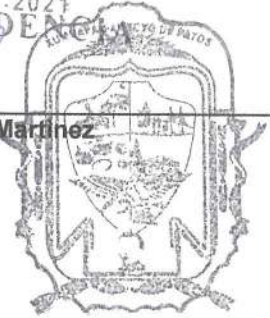


ZARAGOZA, VER
2018-2021
TESORERÍA

[Handwritten signature]

Ing: Tomas Rigoberto Calderón Martínez

Sindico



ZARAGOZA, VER
2018-2021
SINDICATURA

[Handwritten signature]

C. Margarita Hernández Antonio

Regidora




ZARAGOZA, VER
2018-2021
REGIDURÍA ÚNICA



H. AYUNTAMIENTO CONSTITUCIONAL
DEL MUNICIPIO DE ZARAGOZA, VER.
2021-2021



ESTADO ANALITICO DE INGRESOS



CUENTA PÚBLICA 2021

M. HIDALGO ESQ. CARRANZA COL. CENTRO CP. 96320. ZARAGOZA, VER.
mpiozaragozaver2021.2021@gmail.com Tel. 9222640614



H. Congreso del Estado de Veracruz de Ignacio de la Llave
 LXVI Legislatura 2021 - 2024
 Secretaría de Fiscalización



H. Ayuntamiento del Municipio de Zaragoza, Veracruz.
 ESTADO ANALÍTICO DE INGRESOS
 del 01 de ENERO al 31 de DICIEMBRE de 2021

Rubro de Ingresos	Egrendo (1)		Ampliaciones y Reducciones (2)		Ingreso Modificado (3=1+2)		Devenido (4)		Recabado (5)		Diferencia (6=5-4)
Impuestos	442,776.04		24,864.39		467,640.43		467,640.43		467,640.43		24,864.39
Cuotas y Aportaciones de Seguridad Social											
Contribuciones de Mejoras											
Derechos	614,222.66		205,243.92		819,466.58		819,466.58		819,466.58		205,243.92
Productos	267,267.93		100,688.29		367,956.22		367,956.22		367,956.22		100,688.29
Corriente	267,267.93		100,688.29		367,956.22		367,956.22		367,956.22		100,688.29
Capital											
Aprovechamientos	5,363.69		1,648.47		7,012.16		7,012.16		7,012.16		1,648.47
Corriente	5,363.69		1,648.47		7,012.16		7,012.16		7,012.16		1,648.47
Capital											
Ingresos por Ventas de Bienes y Servicios											
Participaciones y Aportaciones	43,113,999.00		210,797.97		43,324,796.97		43,324,796.97		43,324,796.97		210,797.97
Transferencias, Asignaciones, Subsidios y Otras Ayudas	814,603.00		279,176.69		1,093,779.69		1,093,779.69		1,093,779.69		279,176.69
Ingresos Derivados de Financiamientos											
Total	45,266,232.32		196,160.27		45,462,392.59		45,462,392.59		45,462,392.59		196,160.27

Rubro de Ingresos	Egrendo (1)		Ampliaciones y Reducciones (2)		Ingreso Modificado (3=1+2)		Devenido (4)		Recabado (5)		Diferencia (6=5-4)
Impuestos	45,266,232.32		196,160.27		45,462,392.59		45,462,392.59		45,462,392.59		196,160.27
Contribuciones de Mejoras	442,776.04		24,864.39		467,640.43		467,640.43		467,640.43		24,864.39
Derechos	614,222.66		205,243.92		819,466.58		819,466.58		819,466.58		205,243.92
Productos	267,267.93		100,688.29		367,956.22		367,956.22		367,956.22		100,688.29
Corriente	267,267.93		100,688.29		367,956.22		367,956.22		367,956.22		100,688.29
Capital											
Aprovechamientos	5,363.69		1,648.47		7,012.16		7,012.16		7,012.16		1,648.47
Corriente	5,363.69		1,648.47		7,012.16		7,012.16		7,012.16		1,648.47
Capital											
Participaciones y Aportaciones	43,113,999.00		210,797.97		43,324,796.97		43,324,796.97		43,324,796.97		210,797.97
Transferencias, Asignaciones, Subsidios y Otras Ayudas	814,603.00		279,176.69		1,093,779.69		1,093,779.69		1,093,779.69		279,176.69
Ingresos de Organismos y Empresas											
Cuotas y Aportaciones de Seguridad Social											
Ingresos por Ventas de Bienes y Servicios											
Transferencias, Asignaciones, Subsidios y Otras Ayudas											
Ingresos derivados de financiamiento											
Ingresos Derivados de Financiamientos											
Total	45,266,232.32		196,160.27		45,462,392.59		45,462,392.59		45,462,392.59		196,160.27

ZARAGOZA VER
2018-2021
PRESIDENCIA

C. MINERVA MARTINEZ RAMIREZ
PRESIDENTA MUNICIPAL

ZARAGOZA VER
2018-2021
REGIDURIA UNICA

C. MARGARITA HERNANDEZ ANTONIO
REGIDORA DE HACIENDA Y PATRIMONIO MUNICIPAL

COMISION DE HACIENDA

ZARAGOZA VER
2018-2021
TESORERIA

ING. TOMAS RIGOBERTO CALDERON MARTINEZ
PRESIDENTE SINDICATURA

ING. GLADIS BRUTTISTA RAMIREZ
TESORERA MUNICIPAL