




Ayuntamiento de Zaragoza

Estado de Actividades

Del 1 de enero al 31 de mayo de 2020

Concepto	2020	2019
INGRESOS Y OTROS BENEFICIOS		
INGRESOS DE GESTIÓN	898,807.10	1,282,583.58
Impuestos	347,801.02	455,309.21
Cuotas y Aportaciones de Seguridad Social	0.00	0.00
Contribuciones de Mejoras	0.00	0.00
Derechos	357,152.87	763,991.55
Productos	192,944.11	48,191.78
Aprovechamientos	909.10	15,091.04
Ingresos por Venta de Bienes y Prestación de Servicios	0.00	0.00
Ingresos no Comprendidos en las Fracciones de la Ley de Ingresos Causados en Ejercicios Fiscales Anteriores Pendientes de Liquidación o Pago	0.00	0.00
PARTICIPACIONES, APORTACIONES, CONVENIOS, INCENTIVOS DERIVADOS DE LA COLABORACIÓN FISCAL, FONDOS DISTINTOS DE APORTACIONES, TRANSFERENCIAS, ASIGNACIONES, SUBSIDIOS Y SUBVENCIONES, PENSIONES Y JUBILACIONES	20,302,293.53	42,681,600.55
Participaciones, Aportaciones, Convenios, Incentivos Derivados de la Colaboración Fiscal y Fondos Distintos de Aportaciones	19,888,408.67	41,774,907.55
Transferencias, Asignaciones, Subsidios y Subvenciones, y Pensiones y Jubilaciones	433,884.86	906,693.00
OTROS INGRESOS Y BENEFICIOS	0.00	0.00
Ingresos Financieros	0.00	0.00
Incremento por Variación de Inventarios	0.00	0.00
Disminución del Exceso de Estimaciones por Pérdida o Deterioro u Obsolescencia	0.00	0.00
Disminución del Exceso de Provisiones	0.00	0.00
Otros Ingresos y Beneficios Varios	0.00	0.00
Total de Ingresos y otros beneficios	\$21,201,100.63	\$43,984,184.13
GASTOS Y OTRAS PÉRDIDAS		
GASTOS DE FUNCIONAMIENTO	7,846,797.97	26,651,565.04
Servicios Personales	3,506,624.00	9,263,288.94
Materiales y Suministros	1,209,406.67	4,002,158.51
Servicios Generales	3,130,767.30	13,386,117.59
TRANSFERENCIAS, ASIGNACIONES, SUBSIDIOS Y OTRAS AYUDAS	799,379.48	367,389.81
Transferencias Internas y Asignaciones al Sector Público	0.00	0.00
Transferencias al Resto del Sector Público	0.00	0.00
Subsidios y Subvenciones	0.00	0.00
Ayudas Sociales	799,379.48	367,389.81
Pensiones y Jubilaciones	0.00	0.00
Transferencias a Fideicomisos, Mandatos y Contratos Análogos	0.00	0.00
Transferencias a la Seguridad Social	0.00	0.00
Donativos	0.00	0.00
Transferencias al Exterior	0.00	0.00
PARTICIPACIONES Y APORTACIONES	0.00	0.00
Participaciones	0.00	0.00
Aportaciones	0.00	0.00
Convenios	0.00	0.00
INTERESES, COMISIONES Y OTROS GASTOS DE LA DEUDA PÚBLICA	0.00	204,785.26
Intereses de la Deuda Pública	0.00	194,751.04
Comisiones de la Deuda Pública	0.00	0.00
Gastos de la Deuda Pública	0.00	10,034.22
Costo por Coberturas	0.00	0.00
Apoyos Financieros	0.00	0.00
OTROS GASTOS Y PÉRDIDAS EXTRAORDINARIAS	0.00	690,537.05
Estimaciones, Depreciaciones, Deterioros, Obsolescencia y Amortizaciones	0.00	640,659.76
Provisiones	0.00	0.00
Disminución de Inventarios	0.00	0.00
Aumento por Insuficiencia de Estimaciones por Pérdida o Deterioro u Obsolescencia	0.00	0.00
Aumento por Insuficiencia de Provisiones	0.00	0.00
Otros Gastos	0.00	49,878.09
INVERSIÓN PÚBLICA	0.00	20,757,086.29
Inversión Pública no Capitalizable	0.00	20,757,086.29
Total de gastos y otras pérdidas	\$8,646,177.45	\$48,671,364.25
Resultado del Ejercicio (Ahorro/Desahorro)	\$12,554,923.18	-\$4,707,180.12

Bajo protesta de decir verdad declaramos que los Estados Financieros y sus Notas son razonablemente correctos y responsabilidad del emisor




[Signature]
C. Minerva Martínez Ramírez
Procuradora Municipal

ZARAGOZA, VER.
2018-2021
PRESIDENCIA



C. Margarita Hernández Antonio
Regidora




[Signature]
Ing. Tomás Rigoberto Calderón Martínez
Síndico


ZARAGOZA, VER.
2018-2021
SINDICATURA



Lic. Gladis Bautista Ramírez
Tesorera



ZARAGOZA, VER.
2018-2021
REGIDURÍA ÚNICA



ZARAGOZA, VER.
2018-2021
TESORERÍA