




Ayuntamiento de Zaragoza
Estado de Situación Financiera

Al 31 de Diciembre de 2019 y al 30 de Septiembre de 2020

Concepto	2020	31 de Diciembre de 2019	Concepto	2020	31 de Diciembre de 2019
ACTIVO			PASIVO		
ACTIVO CIRCULANTE			PASIVO CIRCULANTE		
Efectivo y Equivalentes	\$13,627,633.14	\$522,073.22	Cuentas por Pagar a Corto Plazo	\$412,102.81	\$474,492.08
Derechos a Recibir Efectivo o Equivalentes	\$836,960.26	\$310.88	Documentos por Pagar a Corto Plazo	\$0.00	\$0.00
Derechos a Recibir Bienes o Servicios	\$0.00	\$0.00	Porción a Corto Plazo de la Deuda Pública a Largo Plazo	\$0.00	\$0.00
Inventarios	\$0.00	\$0.00	Títulos y Valores a Corto Plazo	\$0.00	\$0.00
Almacenes	\$0.00	\$0.00	Pasivos Diferidos a Corto Plazo	\$0.00	\$0.00
Estimación por Pérdida o Deterioro de Activos Circulantes	\$0.00	\$0.00	Fondos y Bienes de Terceros en Garantía y/o Administración a Corto Plazo	\$0.00	\$0.00
Otros Activos Circulantes	\$0.00	\$0.00	Provisiones a Corto Plazo	\$0.00	\$0.00
TOTAL DE ACTIVOS CIRCULANTES	\$14,464,593.40	\$522,384.10	Otros Pasivos a Corto Plazo	\$0.00	\$0.00
ACTIVO NO CIRCULANTE			TOTAL DE PASIVOS CIRCULANTES	\$412,102.81	\$474,492.08
Inversiones Financieras a Largo Plazo	\$138,409.73	\$367,542.00	PASIVO NO CIRCULANTE		
Derechos a Recibir Efectivo o Equivalentes a Largo Plazo	\$684,082.53	\$682,018.18	Cuentas por Pagar a Largo Plazo	\$0.00	\$0.00
Bienes Inmuebles, Infraestructura y Construcciones en Proceso	\$15,327,816.95	\$8,708,684.03	Documentos por Pagar a Largo Plazo	\$0.00	\$0.00
Bienes Muebles	\$4,347,978.86	\$4,341,478.86	Deuda Pública a Largo Plazo	\$2,326,608.05	\$2,386,271.55
Activos Intangibles	\$0.00	\$0.00	Pasivos Diferidos a Largo Plazo	\$0.00	\$0.00
Depreciación, Deterioro y Amortización Acumulada de Bienes	-\$5,683,141.08	-\$5,683,141.08	Fondos y Bienes de Terceros en Garantía y/o Administración a Largo Plazo	\$0.00	\$0.00
Activos Diferidos	\$0.00	\$0.00	Provisiones a Largo Plazo	\$0.00	\$0.00
Estimación por Pérdida o Deterioro de Activos no Circulantes	\$0.00	\$0.00	TOTAL DE PASIVOS NO CIRCULANTES	\$2,326,608.05	\$2,386,271.55
Otros Activos no Circulantes	\$0.00	\$0.00	TOTAL DEL PASIVO	\$2,738,710.86	\$2,860,763.63
TOTAL DE ACTIVOS NO CIRCULANTES	\$14,815,146.89	\$8,416,581.99	HACIENDA PÚBLICA/PATRIMONIO		
TOTAL DEL ACTIVO	\$29,279,740.39	\$8,938,966.09	HACIENDA PÚBLICA/PATRIMONIO CONTRIBUIDO		
			Aportaciones	\$0.00	\$0.00
			Donaciones de Capital	\$0.00	\$0.00
			Actualización de la Hacienda Pública/Patrimonio	\$10,822,487.31	\$10,822,487.31
			HACIENDA PÚBLICA/PATRIMONIO GENERADO		
			Resultados del Ejercicio (Ahorro/Desahorro)	\$20,462,827.07	-\$4,707,180.12
			Resultados de Ejercicios Anteriores	-\$139,304.45	\$4,567,875.67
			Revalúos	\$0.00	\$0.00
			Reservas	\$0.00	\$0.00
			Rectificaciones de Resultados de Ejercicios Anteriores	-\$4,604,980.40	-\$4,604,980.40
			EXCESO O INSUFICIENCIA EN LA ACTUALIZACIÓN DE LA HACIENDA PÚBLICA/PATRIMONIO		
			Resultado por Posición Monetaria	\$0.00	\$0.00
			Resultado por Tenencia de Activos no Monetarios	\$0.00	\$0.00
			TOTAL HACIENDA PÚBLICA/PATRIMONIO	\$26,541,029.53	\$6,078,202.46
			TOTAL DEL PASIVO Y HACIENDA PÚBLICA/PATRIMONIO	\$29,279,740.39	\$8,938,966.09

Bajo protesta de decir verdad declaramos que los Estados Financieros y sus Notas son razonablemente correctos y responsabilidad del emisor




ZARAGOZA, VER.
2018-2021
PRESIDENCIA

C. Minerva Martínez Ramírez
Presidenta Municipal

Ayuntamiento de Zaragoza


Estado de Situación Financiera

Al 31 de Diciembre de 2019 y al 30 de Septiembre de 2020



ZARAGOZA, VER
2018-2021
SINDICATURA

Ing. Tomas Rigoberto Calderón Martínez
Síndico




ZARAGOZA, VER
2018-2021
REGIDURÍA ÚNICA

C. Margarita Hernández Antonio
Regidora



Lic. Gladis Bautista Ramirez
Tesorera



ZARAGOZA, VER.
2018-2021
TESORERÍA