




Ayuntamiento de Zaragoza
Estado de Actividades
Del 1 de enero al 31 de marzo de 2019

Concepto	2019	2018
INGRESOS Y OTROS BENEFICIOS		
INGRESOS DE GESTIÓN	\$499,877.56	\$1,464,264.50
Impuestos	\$292,086.79	\$297,137.28
Cuotas y Aportaciones de Seguridad Social	\$0.00	\$0.00
Contribuciones de Mejoras	\$0.00	\$0.00
Derechos	\$203,245.26	\$903,339.87
Productos	\$0.00	\$133,987.91
Aprovechamientos	\$4,545.50	\$7,514.60
Ingresos por Venta de Bienes y Prestación de Servicio	\$0.00	\$0.00
PARTICIPACIONES, APORTACIONES, CONVENIOS, INCENTIVOS DERIVADOS DE LA COLABORACIÓN FISCAL, FONDOS DISTINTOS DE APORTACIONES, TRANSFERENCIAS, ASIGNACIONES, SUBSIDIOS Y SUBVENCIONES, PENSIONES Y JUBILACIONES	\$11,930,217.36	\$39,874,496.02
Participaciones, Aportaciones, Convenios, Incentivos Derivados de la Colaboración Fiscal y Fondos Distintos de Aportaciones	\$11,635,576.35	\$35,569,954.02
Transferencias, Asignaciones, Subsidios y Subvenciones, y Pensiones y Jubilaciones	\$294,641.00	\$4,304,541.00
OTROS INGRESOS Y BENEFICIOS	\$0.00	\$0.00
Ingresos Financieros	\$0.00	\$0.00
Incremento por Variación de Inventarios	\$0.00	\$0.00
Disminución del Exceso de Estimaciones por Pérdida o Deterioro u Obsolescencia	\$0.00	\$0.00
Disminución del Exceso de Provisiones	\$0.00	\$0.00
Otros Ingresos y Beneficios Varios	\$0.00	\$0.00
Total de Ingresos y Otros Beneficios	\$12,430,094.90	\$41,210,474.60
GASTOS Y OTRAS PÉRDIDAS		
GASTOS DE FUNCIONAMIENTO	\$4,719,950.60	\$21,842,736.56
Servicios Personales	\$2,142,585.00	\$9,692,762.69
Materiales y Suministros	\$408,864.80	\$2,534,266.53
Servicios Generales	\$2,168,500.80	\$9,615,707.34
TRANSFERENCIAS, ASIGNACIONES, SUBSIDIOS Y OTRAS AYUDAS	\$8,989.00	\$461,605.50
Transferencias Internas y Asignaciones al Sector Público	\$0.00	\$0.00
Transferencias al Resto del Sector Público	\$0.00	\$0.00
Subsidios y Subvenciones	\$0.00	\$0.00
Ayudas Sociales	\$8,989.00	\$461,605.50
Pensiones y Jubilaciones	\$0.00	\$0.00
Transferencias a Fideicomisos, Mandatos y Contratos Análogos	\$0.00	\$0.00
Transferencias a la Seguridad Social	\$0.00	\$0.00
Donativos	\$0.00	\$0.00
Transferencias al Exterior	\$0.00	\$0.00
PARTICIPACIONES Y APORTACIONES	\$0.00	\$0.00
Participaciones	\$0.00	\$0.00
Aportaciones	\$0.00	\$0.00
Convenios	\$0.00	\$0.00
INTERESES, COMISIONES Y OTROS GASTOS DE LA DEUDA PÚBLICA	\$0.00	\$96,103.49
Intereses de la Deuda Pública	\$0.00	\$96,103.49
Comisiones de la Deuda Pública	\$0.00	\$0.00
Gastos de la Deuda Pública	\$0.00	\$0.00
Costo por Coberturas	\$0.00	\$0.00
Apoyos Financieros	\$0.00	\$0.00
OTROS GASTOS Y PÉRDIDAS EXTRAORDINARIAS	\$0.00	\$604,244.64
Estimaciones, Depreciaciones, Deterioros, Obsolescencia y Amortizaciones	\$0.00	\$604,244.64
Provisiones	\$0.00	\$0.00
Disminución de Inventarios	\$0.00	\$0.00
Aumento por Insuficiencia de Estimaciones por Pérdida o Deterioro u Obsolescencia	\$0.00	\$0.00
Aumento por Insuficiencia de Provisiones	\$0.00	\$0.00
Otros Gastos	\$0.00	\$0.00
INVERSIÓN PÚBLICA	\$0.00	\$32,514,949.36
Inversión Pública no Capitalizable	\$0.00	\$32,514,949.36
Total de Gastos y Otras Pérdidas	\$4,728,939.60	\$55,519,639.55
Resultados del Ejercicio (Ahorro/Desahorro)	\$7,701,155.30	-\$14,180,880.03

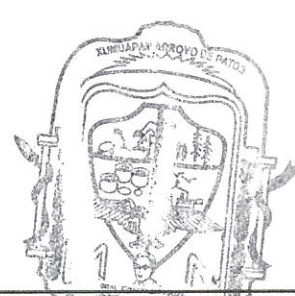
Bajo protesta de decir verdad declaramos que los Estados Financieros y sus Notas son razonablemente correctos y responsabilidad del emisor



ZARAGOZA, VER.
2018-2021
RESIDENCIA

C. Minerva Martínez Ramírez
Presidenta Municipal


C. Margarita Hernández Antonio
Regidora



ZARAGOZA, VER.
2018-2021
SINICATURA

Ing. Tomas Rigoberto Calderón Martínez
Síndico

Lic. Gladis Bautista Ramírez
Tesorera



ZARAGOZA, VER.
2018-2021
TESORERÍA