



Ayuntamiento de Zaragoza
Estado Analítico de Ingresos
del 1 de enero al 30 de junio de 2020

Rubro de Ingresos	Ingreso					Diferencia
	Estimado	Ampliaciones y Reducciones	Modificado	Devengado	Recaudado	
	(1)	(2)	(3 = 1 + 2)	(4)	(5)	
Impuestos	\$433,634.38	\$22,000.00	\$455,634.38	\$350,991.44	\$350,991.44	\$-82,642.94
Cuotas y aportaciones de seguridad social	-	-	-	-	-	-
Contribuciones de Mejoras	-	-	-	-	-	-
Derechos	\$880,417.64	\$-10,000.00	\$870,417.64	\$376,159.12	\$376,159.12	\$-504,258.52
Productos	\$105,251.23	\$197,956.98	\$303,208.21	\$194,935.94	\$194,935.94	\$89,684.71
Aprovechamientos	\$12,545.56	-	\$12,545.56	\$1,181.83	\$1,181.83	\$-11,363.73
Ingresos por Venta de Bienes y Prestación de Servicios	-	-	-	-	-	-
Participaciones, Aportaciones, Convenios, Incentivos Derivados de la Colaboración Fiscal y Fondos Distintos de Aportaciones	\$42,349,454.00	\$30,611.50	\$42,380,065.50	\$22,556,328.59	\$22,556,328.59	\$-19,793,125.41
Transferencias, Asignaciones, Subsidios y Subvenciones, y Pensiones y Jubilaciones	\$720,000.00	\$8,279.45	\$728,279.45	\$403,274.45	\$403,274.45	\$-316,725.55
Ingresos Derivados de financiamiento	-	-	-	-	-	-
Total	\$44,501,302.81	\$248,847.93	\$44,750,150.74	\$23,882,871.37	\$23,882,871.37	Ingresos excedentes
						\$-20,618,431.44
Estado Analítico de Ingresos Por Fuente de Financiamiento	Ingreso					Diferencia
	Estimado	Ampliaciones y Reducciones	Modificado	Devengado	Recaudado	
	(1)	(2)	(3 = 1 + 2)	(4)	(5)	
Ingresos del Poder Ejecutivo Federal o Estatal y de los Municipios	\$44,501,302.81	\$248,847.93	\$44,750,150.74	\$23,882,871.37	\$23,882,871.37	\$-20,618,431.44
Impuestos	\$433,634.38	\$22,000.00	\$455,634.38	\$350,991.44	\$350,991.44	\$-82,642.94
Cuotas y aportaciones de seguridad social	-	-	-	-	-	-
Contribuciones de Mejoras	-	-	-	-	-	-
Derechos	\$880,417.64	\$-10,000.00	\$870,417.64	\$376,159.12	\$376,159.12	\$-504,258.52
Productos	\$105,251.23	\$197,956.98	\$303,208.21	\$194,935.94	\$194,935.94	\$89,684.71
Aprovechamientos	\$12,545.56	-	\$12,545.56	\$1,181.83	\$1,181.83	\$-11,363.73
Participaciones, Aportaciones, Convenios, Incentivos Derivados de la Colaboración Fiscal y Fondos Distintos de Aportaciones	\$42,349,454.00	\$30,611.50	\$42,380,065.50	\$22,556,328.59	\$22,556,328.59	\$-19,793,125.41
Transferencias, Asignaciones, Subsidios y Subvenciones, y Pensiones y Jubilaciones	\$720,000.00	\$8,279.45	\$728,279.45	\$403,274.45	\$403,274.45	\$-316,725.55
Ingresos de los Entes Públicos de los Poderes Legislativo y Judicial, de los Órganos Autónomos y del Sector Paraestatal o Paramunicipal, así como de las Empresas Productivas del Estado	-	-	-	-	-	-
Cuotas y aportaciones de seguridad social	-	-	-	-	-	-
Ingresos por Venta de Bienes y Prestación de Servicios	-	-	-	-	-	-
Transferencias, Asignaciones, Subsidios y Otras Ayudas	-	-	-	-	-	-
Ingresos derivados de financiamiento	-	-	-	-	-	-
Ingresos derivados de financiamiento	-	-	-	-	-	-
Total	\$44,501,302.81	\$248,847.93	\$44,750,150.74	\$23,882,871.37	\$23,882,871.37	Ingresos excedentes
						\$-20,618,431.44

[Handwritten signature]

C. Minerva Martínez Ramírez
Presidenta Municipal




Ing. Tomas Rigoberto Calderón Martínez
Síndico

[Handwritten signature]

[Handwritten signature]

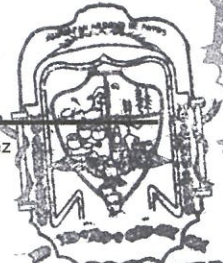
C. Margarita Hernández Antonio
Regidora

ZARAGOZA,
2018-2021
PRESID

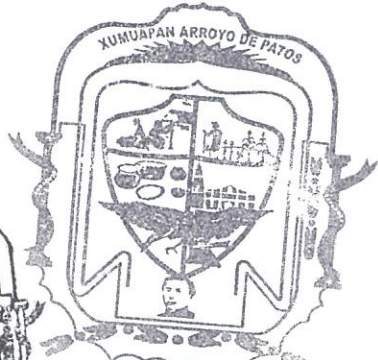


Lc. Gladis Bautista Ramírez
Tesorera

[Handwritten signature]



ZARAGOZA, VER.
2018-2021
TESORERÍA



ZARAGOZA, VER.
2018-2021
SINDICATURA



ZARAGOZA, VER.
2018 2021
REGIDURÍA ÚNICA