



Ayuntamiento de Zaragoza

Estado de Actividades

Del 1 de enero al 30 de abril de 2021


Concepto	2021	2020
<b>INGRESOS Y OTROS BENEFICIOS</b>		
<b>INGRESOS DE GESTIÓN</b>	<b>557,802.63</b>	<b>1,486,800.28</b>
Impuestos	281,135.51	449,756.64
Cuotas y Aportaciones de Seguridad Social	0.00	0.00
Contribuciones de Mejoras	0.00	0.00
Derechos	268,177.99	705,841.41
Productos	7,319.39	339,111.30
Aprovechamientos	1,169.74	2,090.93
Ingresos por Venta de Bienes y Prestación de Servicios	0.00	0.00
<b>PARTICIPACIONES, APORTACIONES, CONVENIOS, INCENTIVOS DERIVADOS DE LA COLABORACIÓN FISCAL, FONDOS DISTINTOS DE APORTACIONES, TRANSFERENCIAS, ASIGNACIONES, SUBSIDIOS Y SUBVENCIONES, PENSIONES Y JUBILACIONES</b>	<b>15,378,385.04</b>	<b>44,068,481.52</b>
Participaciones, Aportaciones, Convenios, Incentivos Derivados de la Colaboración Fiscal y Fondos Distintos de Aportaciones	15,056,915.76	41,544,778.95
Transferencias, Asignaciones, Subsidios y Subvenciones, y Pensiones y Jubilaciones	321,469.28	2,523,702.57
<b>OTROS INGRESOS Y BENEFICIOS</b>	<b>6,452.38</b>	<b>21,486.51</b>
Ingresos Financieros	0.00	0.00
Incremento por Variación de Inventarios	0.00	0.00
Disminución del Exceso de Estimaciones por Pérdida o Deterioro u Obsolescencia	0.00	0.00
Disminución del Exceso de Provisiones	0.00	0.00
Otros Ingresos y Beneficios Varios	6,452.38	21,486.51
<b>Total de Ingresos y otros beneficios</b>	<b>\$15,942,640.05</b>	<b>\$45,586,768.31</b>
<b>GASTOS Y OTRAS PÉRDIDAS</b>		
<b>GASTOS DE FUNCIONAMIENTO</b>	<b>6,044,563.65</b>	<b>23,559,387.58</b>
Servicios Personales	2,859,962.00	9,428,114.06
Materiales y Suministros	1,153,689.87	4,279,261.76
Servicios Generales	2,030,911.78	9,852,011.76
<b>TRANSFERENCIAS, ASIGNACIONES, SUBSIDIOS Y OTRAS AYUDAS</b>	<b>213,689.72</b>	<b>2,708,080.05</b>
Transferencias Internas y Asignaciones al Sector Público	0.00	0.00
Transferencias al Resto del Sector Público	0.00	0.00
Subsidios y Subvenciones	0.00	0.00
Ayudas Sociales	213,689.72	2,708,080.05
Pensiones y Jubilaciones	0.00	0.00
Transferencias a Fideicomisos, Mandatos y Contratos Análogos	0.00	0.00
Transferencias a la Seguridad Social	0.00	0.00
Donativos	0.00	0.00
Transferencias al Exterior	0.00	0.00
<b>PARTICIPACIONES Y APORTACIONES</b>	<b>0.00</b>	<b>0.00</b>
Participaciones	0.00	0.00
Aportaciones	0.00	0.00
Convenios	0.00	0.00
<b>INTERESES, COMISIONES Y OTROS GASTOS DE LA DEUDA PÚBLICA</b>	<b>88,165.28</b>	<b>189,260.68</b>
Intereses de la Deuda Pública	91,915.78	192,018.43
Comisiones de la Deuda Pública	0.00	0.00
Gastos de la Deuda Pública	6,249.50	7,232.25
Costo por Coberturas	0.00	0.00
Apoyos Financieros	0.00	0.00
<b>OTROS GASTOS Y PÉRDIDAS EXTRAORDINARIAS</b>	<b>12,336.51</b>	<b>623,072.68</b>
Estimaciones, Depreciaciones, Deterioros, Obsolescencia y Amortizaciones	0.00	555,700.84
Provisiones	0.00	0.00
Disminución de Inventarios	0.00	0.00
Aumento por Insuficiencia de Estimaciones por Pérdida o Deterioro u Obsolescencia	0.00	0.00
Aumento por Insuficiencia de Provisiones	0.00	0.00
Otros Gastos	12,336.51	67,371.84
<b>INVERSIÓN PÚBLICA</b>	<b>0.00</b>	<b>18,971,940.00</b>
Inversión Pública no Capitalizable	0.00	18,971,940.00
<b>Total de gastos y otras pérdidas</b>	<b>\$6,368,755.16</b>	<b>\$46,061,730.99</b>
<b>Resultado del Ejercicio (Ahorro/Desahorro)</b>	<b>\$9,573,884.89</b>	<b>-\$474,982.68</b>

Bajo protesta de decir verdad declaramos que los Estados Financieros y sus Notas son razonablemente correctos y responsabilidad del emisor



*[Handwritten signature]*

C. Minerva Martínez Ramírez  
Presidenta Municipal



*[Handwritten signature]*  
Ing. Tomas Higoberto Calderon Martínez  
Síndico



*[Handwritten signature]*

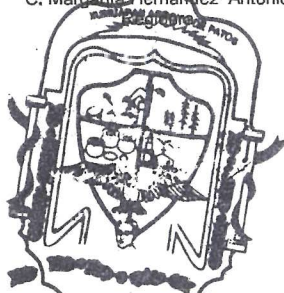
C. Margarita Hernández Antonio

ZARAGOZA, VER  
2018-2021  
PRESIDENCIA

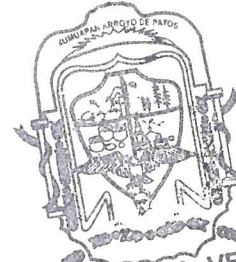
*[Handwritten signature]*

Lic. Gladis Bautista Ramírez  
Tesorera

ZARAGOZA, VER  
2018-2021  
SINDICATURA



ZARAGOZA, VER  
2018-2021  
REGIDURÍA ÚNICA



ZARAGOZA, VER.  
2018-2021  
TESORERÍA