



Ayuntamiento de Zaragoza
Estado Analítico del Ejercicio del Presupuesto de Egresos
Clasificación por Objeto del Gasto (Capítulo y Concepto)
del 1 de enero al 31 de diciembre de 2021

Concepto	Egresos						Subejercicio
	Aprobado	Ampliaciones / Reducciones	Modificado	Devengado	Pagado		
	1	2	3 = (1 + 2)	4	5		
Servicios personales							
Remuneraciones al Personal de Carácter Permanente	\$10,407,087.34	\$-585,597.34	\$9,821,490.00	\$9,821,490.00	\$9,821,490.00	\$9,821,490.00	
Remuneraciones al personal de carácter transitorio	\$1,418,455.08	\$-7.08	\$1,418,448.00	\$1,418,448.00	\$1,418,448.00	\$1,418,448.00	
Remuneraciones adicionales y especiales	\$7,026,738.90	\$-232,172.90	\$6,794,566.00	\$6,794,566.00	\$6,794,566.00	\$6,794,566.00	
Seguridad social	\$771,104.36	\$470,202.64	\$1,241,307.00	\$1,241,307.00	\$1,241,307.00	\$1,241,307.00	
Otras prestaciones sociales y económicas	\$1,190,789.00	\$-1,190,789.00	-	-	-	-	
Previsiones	-	\$367,169.00	\$367,169.00	\$367,169.00	\$367,169.00	\$367,169.00	
Pago de estímulos a servidores públicos	-	-	-	-	-	-	
Materiales y suministros							
Materiales de administración, emisión de documentos y artículos oficiales	\$1,940,000.00	\$1,992,601.39	\$3,932,601.39	\$3,932,601.39	\$3,932,601.39	\$3,932,601.39	
Alimentos y utensilios	\$390,000.00	\$569,265.98	\$959,265.98	\$959,265.98	\$959,265.98	\$959,265.98	
Materias primas y materiales de producción y comercialización	-	-	-	-	-	-	
Materiales y artículos de construcción y de reparación	\$400,000.00	\$569,159.62	\$969,159.62	\$969,159.62	\$969,159.62	\$969,159.62	
Productos químicos, farmacéuticos y de laboratorio	\$90,000.00	\$80,234.74	\$170,234.74	\$170,234.74	\$170,234.74	\$170,234.74	
Combustibles, lubricantes y aditivos	\$750,000.00	\$789,110.72	\$1,539,110.72	\$1,539,110.72	\$1,539,110.72	\$1,539,110.72	
Vestuario, blancos, prendas de protección y artículos deportivos	\$80,000.00	\$-38,135.60	\$41,864.40	\$41,864.40	\$41,864.40	\$41,864.40	
Materiales y suministros para seguridad	-	-	-	-	-	-	
Herramientas, refacciones y accesorios menores	\$230,000.00	\$22,965.93	\$252,965.93	\$252,965.93	\$252,965.93	\$252,965.93	
Servicios generales							
Servicios básicos	\$11,504,228.93	\$-545,333.23	\$10,958,895.70	\$10,958,895.70	\$10,958,895.70	\$10,958,895.70	
Servicios de arrendamiento	\$5,049,511.52	\$-1,845,531.66	\$3,203,979.86	\$3,203,979.86	\$3,203,979.86	\$3,203,979.86	
Servicios Profesionales, Científicos y Técnicos y Otros Servicios	\$950,000.00	\$778,359.93	\$1,728,359.93	\$778,359.93	\$778,359.93	\$778,359.93	
Servicios financieros, bancarios y comerciales	\$25,000.00	\$333,815.79	\$1,283,815.79	\$1,283,815.79	\$1,283,815.79	\$1,283,815.79	
Servicios de instalación, reparación, mantenimiento y conservación	\$365,000.00	\$26,246.86	\$51,246.86	\$51,246.86	\$51,246.86	\$51,246.86	
Servicios de comunicación social y publicidad	-	\$1,373,794.28	\$1,738,794.28	\$1,738,794.28	\$1,738,794.28	\$1,738,794.28	
Servicios de traslado y viáticos	\$850,000.00	\$372,521.21	\$372,521.21	\$372,521.21	\$372,521.21	\$372,521.21	
Servicios oficiales	\$3,898,228.46	\$-449,652.48	\$400,347.52	\$400,347.52	\$400,347.52	\$400,347.52	
Otros servicios generales	\$366,488.95	\$-1,908,987.36	\$1,989,241.10	\$1,989,241.10	\$1,989,241.10	\$1,989,241.10	
Transferencias, asignaciones, subsidios y otras ayudas							
Transferencias internas y asignaciones al sector público	\$700,000.00	\$774,100.20	\$1,140,589.15	\$1,140,589.15	\$1,140,589.15	\$1,140,589.15	
Transferencias al resto del sector público	-	\$202,483.50	\$902,483.50	\$902,483.50	\$902,483.50	\$902,483.50	
Subsidios y subvenciones	-	-	-	-	-	-	



Ayuntamiento de Zaragoza
Estado Analítico del Ejercicio del Presupuesto de Egresos
Clasificación por Objeto del Gasto (Capítulo y Concepto)
del 1 de enero al 31 de diciembre de 2021

Concepto	Egresos					
	Aprobado	Ampliaciones / Reducciones	Modificado	Devengado	Pagado	Subejercicio
	1	2	3 = (1 + 2)	4	5	6 = (3 - 4)
Ayudas sociales	\$700,000.00	\$202,483.50	\$902,483.50	\$902,483.50	\$902,483.50	
Pensiones y jubilaciones	-	-	-	-	-	-
Transferencias a Fideicomisos, Mandatos y Otros Análogos	-	-	-	-	-	-
Transferencias a la seguridad social	-	-	-	-	-	-
Donativos	-	-	-	-	-	-
Transferencias al exterior	-	-	-	-	-	-
Bienes muebles, inmuebles e intangibles	\$305,602.00	\$-181,148.00	\$124,454.00	\$124,454.00	\$124,454.00	
Mobiliario y equipo de administración	\$305,602.00	\$-220,704.00	\$84,898.00	\$84,898.00	\$84,898.00	
Mobiliario y equipo educacional y recreativo	-	-	-	-	-	-
Equipo e instrumental médico y de laboratorio	-	-	-	-	-	-
Vehículos y equipo de transporte	-	-	-	-	-	-
Equipo de defensa y seguridad	-	-	-	-	-	-
Maquinaria, otros equipos y herramientas	-	\$39,556.00	\$39,556.00	\$39,556.00	\$39,556.00	
Activos biológicos	-	-	-	-	-	-
Bienes inmuebles	-	-	-	-	-	-
Activos intangibles	-	-	-	-	-	-
Inversión pública	\$19,401,314.05	\$-383,979.00	\$19,017,335.05	\$19,017,335.05	\$19,017,335.05	
Obra Pública en Bienes de Dominio Público	\$19,401,314.05	\$-3,529,833.15	\$15,871,480.90	\$15,871,480.90	\$15,871,480.90	
Obra Pública en Bienes Propios	-	\$3,145,854.15	\$3,145,854.15	\$3,145,854.15	\$3,145,854.15	
Proyectos Productivos y Acciones de Fomento	-	-	-	-	-	-
Inversiones financieras y otras provisiones	-	-	-	-	-	-
Inversiones para el fomento de actividades productivas	-	-	-	-	-	-
Acciones y Participaciones de Capital	-	-	-	-	-	-
Compra de Títulos y Valores	-	-	-	-	-	-
Concesión de Préstamos	-	-	-	-	-	-
Inversiones en Fideicomisos, Mandatos y Otros Análogos	-	-	-	-	-	-
Otras Inversiones Financieras	-	-	-	-	-	-
Provisiones para contingencias y otras erogaciones especiales	-	-	-	-	-	-
Participaciones y aportaciones	-	-	-	-	-	-
Participaciones	-	-	-	-	-	-
Aportaciones	-	-	-	-	-	-
Convenios	-	-	-	-	-	-
Deuda pública	\$1,000,000.00	\$-302,877.06	\$697,122.94	\$297,487.43	\$297,487.43	\$399,635.51



Ayuntamiento de Zaragoza
Estado Analítico del Ejercicio del Presupuesto de Egresos
Clasificación por Objeto del Gasto (Capítulo y Concepto)
del 1 de enero al 31 de diciembre de 2021

Concepto	Egresos						Subejercicio
	Aprobado	Ampliaciones / Reducciones	Modificado	Devengado	Pagado		
	1	2	3 = (1 + 2)	4	5	6 = (3 - 4)	
Amortización de la deuda pública	\$850,000.00	\$-347,315.28	\$502,684.72	\$103,049.21	\$103,049.21	\$399,635.51	
Intereses de la deuda pública	\$150,000.00	\$33,094.05	\$183,094.05	\$183,094.05	\$183,094.05	-	
Comisiones de la deuda pública	-	-	-	-	-	-	
Gastos de la deuda pública	-	\$11,344.17	\$11,344.17	\$11,344.17	\$11,344.17	-	
Costo por coberturas	-	-	-	-	-	-	
Apoyos financieros	-	-	-	-	-	-	
Adeudos de ejercicios fiscales anteriores (ADEFAS)	-	-	-	-	-	-	
Total del Gasto	\$45,258,232.32	\$196,150.26	\$45,454,382.58	\$45,054,747.07	\$45,054,747.07	\$399,635.51	



[Signature]

C. Minerva Martínez Ramírez
 Presidenta Municipal

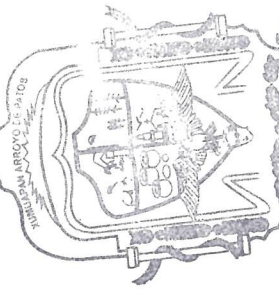
ZARAGOZA, VER
2018-2021
PRESIDENCIA

[Signature]

Ing. Tomas Rigolero Calderón-Martínez
 Síndico

[Signature]

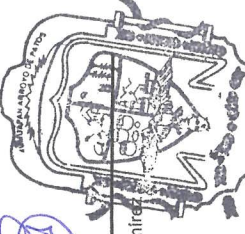
C. Margarita Hernández Antonio
 Regidora



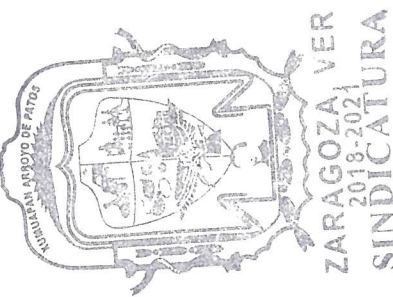
ZARAGOZA, VER
2018-2021
REGIDURÍA ÚNICA

[Signature]

Lic. Gladis Bautista Ramírez
 Tesorera



ZARAGOZA, VER
2018-2021
TESORERÍA



ZARAGOZA, VER
2018-2021
SINDICATURA