




H. AYUNTAMIENTO CONSTITUCIONAL
DEL MUNICIPIO DE ZARAGOZA, VER.
2018-2021



ESTADO DE VARIACION EN LA HACIENDA PUBLICA



CUENTA PUBLICA 2018



H. AYUNTAMIENTO CONSTITUCIONAL
DEL MUNICIPIO DE ZARAGOZA, VER.
2018-2021



ESTADO DE FLUJO DE EFECTIVO



CUENTA PUBLICA 2018

M. HIDALGO ESQ. CARRANZA COL. CENTRO CP. 96320. ZARAGOZA, VER.
mpiozarozaver2018.2021@gmail.com Tel. 9222640614

Flujos de Efectivo de las Actividades de Operación		2018	2017
Origen		47,270,977.32	574,824.82
Impuestos		205,755.61	0.00
Cuotas y aportaciones de Seguridad Social		0.00	0.00
Contribuciones de mejoras		0.00	0.00
Derechos		589,121.93	574,824.82
Productos de Tipo Corriente		151,269.09	0.00
Aprovechamientos de Tipo Corriente		1,638.38	0.00
Ingresos por Venta de Bienes y Servicios		0.00	0.00
Ingresos no comprendidos en las Fracciones de la Ley de Ingresos Causados en Ejercicios Finales Anteriores Pendientes de Liquidación o Pago		116,893.92	0.00
Participaciones y Aportaciones		45,411,263.39	-8,808,218.53
Transferencias, Asignaciones y Subsidios y Otras Ayudas		795,037.00	0.00
Otros Orígenes de Operación		0.00	0.00
Aplicación		31,802,940.58	415,574.82
Servicios Personales		9,317,998.31	0.00
Materiales y Suministros		1,854,908.86	0.00
Servicios Generales		8,845,021.89	0.00
Transferencias Internas y Asignaciones al Sector Público		0.00	0.00
Transferencias al resto del Sector Público		0.00	0.00
Subsidios y Subvenciones		0.00	0.00
Ayudas Sociales		461,605.59	415,574.82
Pensiones y Jubilaciones		0.00	0.00
Transferencias a Fideicomisos, Mercados y Contratos Análogos		0.00	0.00
Transferencias a Seguridad Social		0.00	0.00
Donativos		0.00	0.00
Transferencias al Exterior		0.00	0.00
Participaciones		0.00	0.00
Aportaciones		0.00	0.00
Convenios		0.00	0.00
Otras Aplicaciones de Operación		11,326,872.01	1,765,640.77
Flujos Netos de Efectivo por Actividades de Operación		15,468,036.76	-2,643,811.38
Incremento/Disminución Meta en el Efectivo y Equivalentes al Efectivo		-7,170,795.12	6,016,008.85
Flujos Netos de Efectivo por Actividades de Financiamiento		7,378,832.85	1,382,826.90
Incremento/Disminución Meta en el Efectivo y Equivalentes al Efectivo		208,033.73	7,378,832.85
Flujo de Efectivo de las Actividades de Financiamiento		337,576.95	415,574.82
Origen		0.00	0.00
Endeudamiento (deud)		131,070.15	0.00
Interno		0.00	0.00
Externo		206,506.70	415,574.82
Otros Orígenes de Financiamiento		0.00	0.00
Aplicación		773,845.86	3,059,865.80
Servicios de la Deuda		0.00	0.00
Interno		0.00	0.00
Externo		0.00	0.00
Otras Aplicaciones de Financiamiento		773,845.86	1,292,445.12
Flujos Netos de Efectivo por Actividades de Financiamiento		-436,268.91	1,765,640.77
Incremento/Disminución Meta en el Efectivo y Equivalentes al Efectivo		-436,268.91	-2,643,811.38

Bajo protesta de decir verdad declaro que los Estados Financieros y sus Notas son razonablemente correctos y responsables de su contenido.

ZARAGOZA, VER.
2018-2021
PRESIDENCIA
C. MINERVA MARTINEZ RAMIREZ
PRESIDENTA MUNICIPAL

ZARAGOZA, VER.
2018-2021
COMISION DE FISCALIZACION
ING. TOMAS RIGOBERTO CALDERON MARTINEZ
SINDICO

ZARAGOZA, VER.
2018-2021
TESORERIA
LIC. GLADIS BAUTISTA RAMIREZ
TESORERA MUNICIPAL


ZARAGOZA, VER.
2018-2021
REGIDORA DE HACIENDA Y PATRIMONIO MUNICIPAL
C. MARGARITA HERNANDEZ ANTONIO



H. AYUNTAMIENTO CONSTITUCIONAL
DEL MUNICIPIO DE ZARAGOZA, VER.
2018-2021



ESTADO ANALITICO DEL ACTIVO



CUENTA PUBLICA 2018

M. HIDALGO ESQ. CARRANZA COL. CENTRO CP. 96320. ZARAGOZA, VER.
mpiozaragozaver2018.2021@gmail.com Tel. 9222640614



H. Congreso del Estado de Veracruz de Ignacio de la Llave
LXV Legislatura 2018 - 2021
Secretaría de Fiscalización



H. Ayuntamiento del Municipio de Zaragoza, Veracruz
ESTADO ANALITICO DEL ACTIVO
Del 01 de ENERO al 31 de DICIEMBRE de 2018

Concepto	Saldo Inicial 1	Cargos del Periodo 2	Abonos del Periodo 3	Saldo Final 4=(1+2-3)	Variación de Periodo (4-1)
ACTIVO					
Activo Circulante	19,294,338.63	102,204,761.19		116,780,754.71	-4,555,993.62
Efectivo y Equivalentes	7,378,832.85	52,232,129.69		59,402,928.81	-7,700,799.12
Derechos a Recibir Efectivo o Equivalentes	4,636,667.13	47,870,099.90		47,896,455.65	-26,355.75
Derechos a Recibir Bienes o Servicios	7,378,838.65	2,102,531.60		9,481,370.25	-7,378,338.65
Inventarios	0.00	0.00		0.00	0.00
Almacenes	0.00	0.00		0.00	0.00
Estimación por Pérdida o Deterioro de Activos Circulantes	0.00	0.00		0.00	0.00
Otros Activos Circulantes	0.00	0.00		0.00	0.00
Activo No Circulante	7,908,410.09	34,936,414.14		34,977,569.68	-41,155.54
Inversiones Financieras a Largo Plazo	0.00	1,484,188.29		1,484,188.29	0.00
Derechos a Recibir Efectivo o Equivalentes a Largo Plazo	0.00	0.00		0.00	0.00
Bienes Inmuebles, Infraestructura y Construcciones en Proceso	8,708,664.03	32,514,949.36		32,514,949.36	8,708,664.03
Bienes Muebles	3,636,962.74	563,089.10		4,199,051.84	563,089.10
Activos Intangibles	0.00	0.00		0.00	0.00
Depreciación, Deterioro y Amortización Acumulada de Bienes	-4,436,236.68	0.00		604,244.64	-504,244.64
Activos Diferidos	0.00	374,187.39		374,187.39	0.00
Estimación por Pérdida o Deterioro de Activos no Circulantes	0.00	0.00		0.00	0.00
Otros Activos no Circulantes	0.00	0.00		0.00	0.00
TOTAL DEL ACTIVO	27,202,748.72	137,141,175.33		151,758,596.66	-14,527,149.06

Bajo protesta de decir verdad declaramos que los Estados Financieros y sus Anexos son razonablemente correctos y responsables del emisor.

MINERVA MARTINEZ RAMIREZ
PRESIDENTA MUNICIPAL
ZARAGOZA, VER.
2018-2021
PRESIDENCIA

ING. TOMÁS RIGOBERTO CALDERÓN MARTÍNEZ
SÍNDICO

ZARAGOZA, VER.
21 DE ENERO DE 2019
SINDICATURA

16 ABR. 2019
CUENTA PÚBLICA
REVISIÓN Y SUPERVISIÓN A MUNICIPIOS

LIC. GLORIA BUSTAMANTE RAMIREZ
SECRETARÍA DE FISCALIZACIÓN
SECRETARÍA DE HACIENDA Y PATRIMONIO MUNICIPAL

MARISOLITA HERNÁNDEZ ANTONIO
REGISTRARÍA

ZARAGOZA, VER.
2018-2021
TESORERÍA


ZARAGOZA, VER.
2018-2021



H. AYUNTAMIENTO CONSTITUCIONAL
DEL MUNICIPIO DE ZARAGOZA, VER.
2018-2021



NOTA A LOS ESTADOS FINANCIEROS



CUENTA PUBLICA 2018

M. HIDALGO ESQ. CARRANZA COL. CENTRO CP. 96320. ZARAGOZA, VER.
mpiozarozaver2018.2021@gmail.com Tel. 9222640614



h) Notas a los Estados Financieros

h.1) Notas de Desglose

h.1.1) Información contable

1. Notas al Estado de Situación Financiera

Activo Efectivo y Equivalentes

FONDO	TIPO	CLASIFICACION	MONTO
CUENTA 0496932904 FISCALES 2018	Fiscales	Corto plazo	103,957.97
CUENTA 0362543003 ARBITRIOS 2018	Federales	Corto plazo	51,940.34
CUENTA 0362543012 FISM 2018	Federales	Corto plazo	37,041.63
CUENTA 0362543021 FORTAMUN 2018	Federales	Corto plazo	1,989.92
CUENTA 0496932922 FORTAFIN-F2017	Federales	Corto plazo	7,512.49
CUENTA 0496932913 AGUINALDOS 2018	Federales	Corto plazo	0.00
CUENTA 1002757251 RECURSOS FISCALES 2018	Federales	Corto plazo	5,541.87
TOTAL			207,984.22

Derechos a recibir Efectivo y Equivalentes y Bienes o Servicios a Recibir

CONCEPTO	VENCIMIENTO/DIAS	OBSERVACIONES	MONTO
Aportaciones por Cobrar a Corto Plazo	N/A	Ejercicio 2016	1,895,442.36
Otras Cuentas por Cobrar a Corto Plazo	N/A	Ejercicio 2016	2,614,665.02
Subsidio al empleo	30	Corto plazo	204.00
Gastos a comprobar	30	Corto plazo	0.00
Anticipos a cuenta de sueldos	30	Corto plazo	0.00
Anticipo a Contratistas por Obras Públicas a Corto Plazo	90	Ejercicio 2017	0.00
TOTAL			4,510,311.38

Inversiones financieras

CONCEPTO	VENCIMIENTO/DIAS	OBSERVACIONES	MONTO
Fidelcomisos, Mandatos y Contratos Análogos de Municipios	365	Se reconoce el pago a capital e intereses al termino del ejercicio	0.00
TOTAL			0.00

Bienes Muebles, Inmuebles e Intangibles

MUEBLES	SALDO 31/12/2018	DEPRECIACION DEL EJERCICIO	DEPRECIACION ACUMULADA
Mobiliario y equipo de oficina	213,496.59		84,573.53
Otros muebles	13,178.28		3,242.11
Bienes informáticos	340,782.44		251,638.51
Equipo audiovisual	44,232.69		34,494.86

Vehículos terrestres para servicios administrativos	2,430,589.61		63,300.00
Otros equipos de transporte	189,900.00		1,686,899.61
Maquinaria y equipo de construcción	728,994.86		583,195.89
Equipos y aparatos de comunicaciones y telecomunicaciones	41,573.97		14,162.10
Maquinaria y equipo para talleres	77,062.00		25,459.77
Herramientas y máquinas-herramienta	39,699.00		29,532.96
Equipo de ingeniería y dibujo	75,082.40		594.67
Otros bienes muebles	4,460.00		
SUBTOTAL	4,199,051.84	0.00	2,777,093.99
INMUEBLES			
Terrenos	2,016,477.00		
Edificios	6,292,207.03		1,661,142.66
Adjudicaciones, expropiaciones	400,000.00		
SUBTOTAL	8,708,684.03	0.00	1,661,142.66
TOTAL	12,907,735.87	0.00	4,438,236.65

Pasivo

CONCEPTO	VENCIMIENTO/DIAS	FACTIBILIDAD PAGO	MONTO
Remuneraciones al Personal de Carácter T	90	100%	0.00
Servicios generales por pagar a corto plaz	30	100%	111,396.77
Contratistas por obras ublicas por pagar a	30	100%	0.00
ISR Retención Sueldos y Salarios	30	100%	2,103.88
ISR 10% sobre Honorarios	30	100%	243.15
IVA 10% Honorarios	30	100%	259.37
3% ISERTP	30	100%	43,999.05
5 al millar	30	100%	52,483.48
Pension alimenticia	30	100%	0.00
Otras Cuentas por Pagar a Corto Plazo	30	100%	0.00
Deuda pública interna ordinaria por paga	730	100%	2,520,728.49
TOTAL			2,731,214.19

2. Notas al Estado de Actividades

Ingresos de Gestión.

CONCEPTO	2017	2018
Ingresos de la Gestión	1,064,676.93	1,464,264.50
Impuestos	205,755.61	297,137.28
Cuotas y Aportaciones de Seguridad Social		0.00
Contribuciones de Mejoras		0.00
Derechos	589,121.93	903,339.87
Productos de Tipo Corriente	151,269.09	133,987.91
Aprovechamientos de Tipo Corriente	1,636.38	7,514.60
Ingresos por Venta de Bienes y Servicios		0.00
Ingresos no Comprendidos en las Fracciones de la Ley de Ingresos Causados en Ejercicios Fiscales Anteriores Pendientes de Liquidación o Pago	116,893.92	122,284.84
Participaciones, Aportaciones, Participaciones y Aportaciones	46,206,300.39	39,874,495.02
Participaciones y Aportaciones	45,411,263.39	35,560,054.02
Transferencia, Asignaciones, Subsidios y Otras	795,037.00	4,304,541.00
Total de Ingresos y Otros Beneficios	47,270,977.32	41,338,759.52

Gastos y Otras Pérdidas:

CONCEPTO	2017	2018
Gastos de Funcionamiento	20,017,929.06	21,842,736.56
Servicios Personales	9,317,998.31	9,692,762.69
Materiales y Suministros	1,854,908.86	2,534,266.53
Servicios Generales	8,845,021.89	9,615,707.34

Transferencia, Asignaciones, Subsidios y Otras Ayudas		
Transferencias Internas y Asignaciones al Sector Público	458,139.49	461,605.50
Transferencias al Resto del Sector Público		0.00
Subsidios y Subvenciones		0.00
Ayudas Sociales	458,139.49	461,605.50
Pensiones y Jubilaciones		0.00
Transferencias a Fideicomisos, Mandatos y Contratos Análogos		0.00
Transferencias a la Seguridad Social		0.00
Donativos		0.00
Transferencias al Exterior		0.00
Participaciones y Aportaciones		0.00
Participaciones		0.00
Aportaciones		0.00
Convenios		0.00
Intereses, Comisiones y Otros Gastos de la Deuda Pública	171,060.17	96,103.49
Intereses de la Deuda Pública	171,060.17	96,103.49
Comisiones de la Deuda Pública		0.00
Gastos de la Deuda Pública		0.00
Costo por Coberturas		0.00
Apoyos Financieros		0.00
Otros Gastos y Pérdidas Extraordinarias	1,677,819.64	604,244.64
Estimaciones, Depreciaciones, Deterioros, Obsolescencia y Amortizaciones	574,824.92	604,244.64
Provisiones		0.00
Disminución de Inventarios		0.00
Aumento por Insuficiencia de Estimaciones por Pérdida o Deterioro y		0.00
Aumento por Insuficiencia de Provisiones		0.00
Otros Gastos	1,102,994.72	0.00
Inversión Pública	9,477,992.20	32,514,949.36
Inversión Pública no Capitalizable	9,477,992.20	32,514,949.36
		0.00
Total de Gastos y Otras Pérdidas	31,802,940.56	55,519,639.55

3. Notas al Estado de Variación en la Hacienda Pública

Concepto	Hacienda Pública/Patrimonio Contribuido	Hacienda Pública/Patrimonio Generado de Ejercicios Anteriores	Hacienda Pública/Patrimonio Generado del Ejercicio
Hacienda Pública/Patrimonio Neto Final del Ejercicio 2018	10,822,487		
Cambios en la Hacienda Pública/Patrimonio	10,822,487		
Aportaciones	0		
Donaciones de Capital	0		
Actualización de la Hacienda Pública/Patrimonio	10,822,487		
Variaciones de la Hacienda		-16,438,139	15,468,037
Resultados del Ejercicio (Ahorro/Desahorro)		-14,954,726	15,468,037
Resultados de Ejercicios Anteriores		3,797,837	0
Revalúos		0	
Reservas		-180,335	0
Rectificaciones de Resultados de Ejercicios		-5,100,915	0
Saldo Neto en la Hacienda Pública / Patrimonio 2018	10,822,487	-16,438,139	15,468,037

4. Notas al Estado de Flujos de Efectivo

	2017	2018
Efectivo	0.00	49.51
Bancos/tesorería	7,378,832.85	207,984.22
Total	7,378,832.85	208,033.73

5. Conciliación entre los ingresos presupuestarios y contables, así como entre los egresos

Conciliación entre los Ingresos Presupuestarios y Contables
Correspondiente del 01 de Enero al 31 de Diciembre de 2018

1. Ingresos Presupuestarios			56,268,633.94
2. Más ingresos contables no			0.00
Incremento por variación de Inventarios		0.00	
Disminución del exceso de estimaciones por pérdida o deterioro u obsolescencia		0.00	
Disminución del exceso de provisiones		0.00	
Otros ingresos y beneficios varios		0.00	
Otros ingresos contables no presupuestarios		0.00	
3. Menos ingresos presupuestarios no			14,929,874.42
Productos de capital		0.00	
Aprovechamientos capital		0.00	
Ingresos derivados de financiamientos		172,197.12	
Otros Ingresos presupuestarios no contables		14,757,677.30	
4. Ingresos contables 4=1+2-3			41,338,759.52

**Conciliación entre los Egresos Presupuestarios y los Gastos Contables
Correspondiente del 01 de Enero al 31 de Diciembre de 2018**

1. Total de egresos (presupuestarios)			56,268,633.94
2. Menos egresos presupuestarios no contables			33,968,188.39
Muebles de Oficina y Estantería		21,497.00	
Bienes informaticos		64,913.10	
Equipo e instrumental médico y de laboratorio		0.00	
Vehículos y equipo de transporte		0.00	
Equipo de defensa y seguridad		0.00	
Maquinaria, otros equipos y herramientas		0.00	
Bienes inmuebles		0.00	
Construcción de obras en edificación no habitacional en proceso		2,325,000.00	
División de Terrenos y Construcción de Obras de Urbanización en Proceso		20,042,036.36	
Mantenimiento y Rehabilitación de Obras para el Abastecimiento de Agua, P		605,649.00	
Mantenimiento y Rehabilitación de Obras de Urbanización en Proceso		1,496,748.98	
Gastos en Estudios de Pre-inversión y Preparación del Proyecto de Obras d		374,187.39	
Mantenimiento y Rehabilitación de Otras Obras de Ingeniería Civil u Obra Pe		7,671,327.63	
Compra de títulos y valores			
Inversiones en fideicomisos, mandatos y otros análogos			
Provisiones para contingencias y otras erogaciones especiales			
Amortización de la deuda publica		790,149.93	
Otros Egresos Presupuestales No Contables		0.00	
3. Más gastos contables no presupuestales			33,119,194.00
Estimaciones, depreciaciones, deterioros, obsolescencia y amortizaciones		0.00	
Provisiones			
Disminución de inventarios			
Aumento por insuficiencia de estimaciones por pérdida o deterioro u obsoles		0.00	
Aumento por insuficiencia de provisiones			
Otros Gastos			
Otros Gastos Contables No Presupuestales		33,119,194.00	
4.Total de Gasto Contable (4=1-2+3)			55,519,639.55



h.2) Notas de Memoria (Cuentas de Orden)

Cuentas de Orden Contables y Presupuestarias:

1. Contables:

- **Rezagos por recuperar**

CONCEPTO	S.I.	COBRADO	S.F.
IMPUESTO URBANO CORRIENTE	435,457.22	91,608.20	343,849.02
IMPUESTO SUBURBANO CORRIENTE	93,853.38	31,338.54	62,514.84
IMPUESTO RURAL CORRIENTE	90,690.78	43,531.98	47,158.80
IMPUESTO URBANO REZAGO	1,211,815.10	53,388.44	1,158,426.66
IMPUESTO SUBURBANO REZAGO	196,895.80	16,307.72	180,588.08
IMPUESTO RURAL REZAGO	123,968.63	11,950.31	112,018.32

TOTAL	2,152,680.91	248,125.19	1,904,555.72
-------	--------------	------------	--------------

h.3) Notas de Gestión Administrativa

5. Bases de Preparación de los Estados Financieros

Los Estados Financieros y la información emanada de la contabilidad se sujeta a criterios de utilidad, confiabilidad, comprensibilidad y de comparación, así como a otros atributos asociados a cada uno de ellos, como oportunidad, representatividad, objetividad, suficiencia, posibilidad de predicción e importancia relativa, con el fin de alcanzar modernización y armonización que la Ley General de Contabilidad Gubernamental determina.

Los registros se efectúan considerando la base acumulativa para la integración de la información presupuestaria y contabilización de las transacciones de gasto se hacen conforme a la fecha de su realización independientemente de la y la del ingreso se registra cuando existe jurídicamente el derecho de cobro

El sistema facilita el reconocimiento de las operaciones de ingresos, gastos, activos, pasivos y patrimoniales

Los Estados Financieros están apegados a las Normas de Información Financiera, Ley General de Contabilidad Marco Conceptual de Contabilidad Gubernamental, Manual de Contabilidad Gubernamental y Medidas de disciplina financiera.

6. Políticas de Contabilidad Significativas

Los estados financieros al 31 de Diciembre 2018 están en pesos históricos y no reconocen los efectos de la inflación información financiera contenidos en las Normas de Información Financiera, en tanto la CONAC no emita lo

La información se elabora conforme a las normas, criterios y principios técnicos emitidos por la CONAC y las disposiciones legales aplicables, obedeciendo a las mejores prácticas contables

Para la clasificación y registro de las operaciones presupuestarias y contables se alinea el Clasificador por Objeto del Clasificador por Tipo de Gasto, Clasificador Funcional del Gasto y Clasificador por Rubro de Ingresos emitidos la Secretaría de Finanzas del Gobierno del Estado de Veracruz y al Plan de Cuentas emitido por la CONAC.

8. Reporte Analítico del Activo

CONCEPTO	S.I.	S.F.	VARIACION
ACTIVO			
ACTIVO CIRCULANTE	18,264,358.83	4,718,345.11	-14,575,993.52
Efectivo y Equivalentes	7,378,832.85	208,033.73	-7,170,799.12
Derechos a Recibir Efectivo o Equivalentes	4,536,667.13	4,510,311.38	-26,355.75
Derechos a Recibir Bienes o Servicios	7,378,838.65	0.00	-7,378,838.65
Inventarios	0.00	0.00	0.00
Almacenes	0.00	0.00	0.00
Estimación por Pérdida o Deterioro de Activos Circulantes	0.00	0.00	0.00
Otros Activos Circulantes	0.00	0.00	0.00
ACTIVO NO CIRCULANTE	7,906,410.09	7,865,254.55	-41,155.54
Inversiones Financieras a Largo Plazo	0.00	0.00	0.00
Derechos a Recibir Efectivo o Equivalentes a Largo Plazo	0.00	0.00	0.00
Bienes Inmuebles, Infraestructura y Construcciones e	8,708,684.03	8,708,684.03	0.00
Bienes Muebles	3,035,982.74	4,109,081.84	563,089.10
Activos Intangibles	0.00	0.00	0.00
Depreciación, Deterioro y Amortización Acumulada de	-4,438,236.68	-5,042,481.32	-604,244.64
Activos Diferidos	0.00	0.00	0.00
Estimación por Pérdida o Deterioro de Activos no Circulantes	0.00	0.00	0.00
Otros Activos no Circulantes	0.00	0.00	0.00
TOTAL DEL ACTIVO	27,200,748.72	12,583,599.66	-14,617,149.06

10. Reporte de la Recaudación

CONCEPTO	MODIFICADO	RECAUDADO	DIFERENCIA
Impuestos	419,422.12	419,422.12	0.00
Derechos	903,339.87	903,339.87	0.00
Productos de Tipo Corriente*	133,987.91	133,987.91	0.00

Aprovechamientos de Tipo Corriente	7,514.60	7,514.60	0.00
Ingresos por Venta de Bienes y Servicios			0.00
Ingresos no Comprendidos en las Fracciones de la Ley de Ingresos Causados en Ejercicios Fiscales Anteriores Pendientes de Liquidación o Pago			0.00
Participaciones y Aportaciones	50,327,631.32	50,327,631.32	0.00
Transferencia, Asignaciones, Subsidios y Otras ayudas	4,304,541.00	4,304,541.00	0.00
Ingresos derivados de financiamiento	172,197.12	172,197.12	
Total de Ingresos y Otros Beneficios	56,268,633.94	56,096,436.82	0.00

11. Información sobre la deuda

DEUDA PÚBLICA	Nº Y FECHA DE LA GOE DE	Nº Y FECHA DE REG. EN SIICP	TIPO DE DEUDA
Instituciones de crédito 1) Banca comercial Títulos y Valores Arrendamientos Financieros Otros pasivos	22/05/2008	22/05/2008	2
Total Deuda y Otros Pasivos			

DEUDA PÚBLICA	CLASIFICACIÓN DE DEUDA	FECHA DE CONTRATACIÓN	MONTO ORIGINAL DE LA DEUDA
Instituciones de crédito 1) Banca comercial Títulos y Valores Arrendamientos Financieros Otros pasivos	2	22/05/2008	2,044,247.30
Total Deuda y Otros Pasivos			2,044,247.30

DEUDA PÚBLICA	PLAZO	SALDO FINAL DEL EJERCICIO ANTERIOR	AJUSTES AL VALOR DE LA DEUDA +/-
Instituciones de crédito 1) Banca comercial Títulos y Valores Arrendamientos Financieros Otros pasivos	348 MESES	2,389,658.34	749,022.96
Total Deuda y Otros Pasivos		2,389,658.34	749,022.96

DEUDA PÚBLICA	CAPITAL PAGADO EN EL PRESENTE	INTERESES PAGADOS EN EL PRESENTE EJERCICIO	SALDO AL 31 DE JULIO
Instituciones de crédito 1) Banca comercial Títulos y Valores Arrendamientos Financieros Otros pasivos	790,149.93	96,103.49	2,348,531.37
Total Deuda y Otros Pasivos	790,149.93	96,103.49	2,348,531.37

C. Minerva Martínez Ramírez
Presidenta Municipal

L.C. Gladis Bautista Ramirez
Tesorera

Ing. Tomas Rigoberto Calderon Martinez
Sindico

C. Margarita Hernandez Antonio
Regidora


ZARAGOZA, VER. 2018-2021
SINDICATURA REGIDURÍA ÚNICA



H. AYUNTAMIENTO CONSTITUCIONAL
DEL MUNICIPIO DE ZARAGOZA, VER.
2018-2021



ESTADO DE CAMBIO EN LA SITUACION FINANCIERA



CUENTA PUBLICA 2018



ACTIVO	15,180,238	563,089	PASIVO	337,577	9
Activo Circulante	14,575,984	0	Pasivo Circulante	286,507	0
Efectivo y Equivalentes	7,170,799	0	Cuentas por Pagar a Corto Plazo	296,507	0
Derechos a Recibir Efectivo o Equivalentes	26,356	0	Documentos por Pagar a Corto Plazo	5	0
Derechos a Recibir Bienes o Servicios	7,378,839	0	Posición a Corto Plazo de la Deuda Pública a Largo Plazo	9	0
Inventarios	0	0	Títulos y Valores a Corto Plazo	3	0
Almacenes	0	0	Pasivos Diferidos a Corto Plazo	0	0
Estimación por Pérdido Deterioro de Activos Circulantes	0	0	Fondos y Bienes de Terceros en Garantía y/o Administración a Corto Plazo	0	0
Otros Activos Circulantes	0	0	Provisiones a Corto Plazo	0	0
			Otros Pasivos a Corto Plazo	0	0
Activo No Circulante	604,245	563,089	Pasivo No Circulante	131,073	0
Inversiones Financieras a Largo Plazo	0	0	Cuentas por Pagar a Largo Plazo	0	0
Derechos a Recibir Efectivo o Equivalentes a Largo Plazo	0	0	Documentos por Pagar a Largo Plazo	0	0
Bienes Inmuebles, Infraestructura y Construcciones en Proceso	0	0	Deuda Pública a Largo Plazo	131,070	0
Bienes Muebles	0	563,089	Pasivos Diferidos a Largo Plazo	0	0
Activos Intangibles	604,245	0	Fondos y Bienes de Terceros en Garantía y/o en Administración a Largo Plazo	0	0
Depreciación, Deterioro y Amortización Acumulada de Bienes	0	0	Provisiones a Largo Plazo	0	0
Activos Diferidos	0	0	HACIENDA PÚBLICA/PATRIMONIO	0	9
Estimación por Pérdida o Deterioro de Activos no Circulantes	0	0	Hacienda Pública/Patrimonio Contribuido	0	0
Otros Activos no Circulantes	0	0	Aportaciones	0	0
			Donaciones de Capital	0	0
			Actualización de la Hacienda Pública / Patrimonio	0	0
			Hacienda Pública/Patrimonio Generado	14,954,726	0
			Resultados del Ejercicio (Ahorro / Desahorro)	14,180,846	0
			Resultados de Ejercicios Anteriores	772,880	0
			Provisiones	0	0
			Reservas	0	0
			Rectificaciones de Resultados de Ejercicios Anteriores	0	0
			Exceso e Insuficiencia en la Actualización de la Hacienda Pública/Patrimonio	0	0
			Resultado por Posición Monetaria	0	0
			Resultado por Tenencia de Activos no Monetarios	0	0

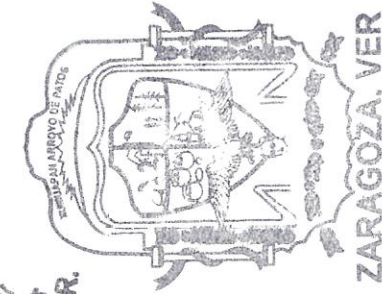
Bajo protesta de no verdad certificamos que los Estados Financieros y sus Notas son razonablemente correctos y responsabilidad del emisor:

ZARAGOZA, VER. 2018-2021
COMISION DE HACIENDA
C. MINERVA MARTINEZ RAMIREZ
PRESIDENTA MUNICIPAL

ZARAGOZA, VER. 2018-2021
COMISION DE HACIENDA
C. TOMAS RIGOBERTO CALDERON MARTINEZ
SIMPLICIO

ZARAGOZA, VER. 2018-2021
TESORERIA
LIC. GLADIS BAUTISTA RAMIREZ
TESORERA MUNICIPAL

ZARAGOZA, VER. 2018-2021
COMISION DE HACIENDA
C. MARGARITA HERRERA ANTONIO
REGIDORA DE HACIENDA Y PATRIMONIO MUNICIPAL






H. AYUNTAMIENTO CONSTITUCIONAL
DEL MUNICIPIO DE ZARAGOZA, VER.
2018-2021



ESTADO ANALITICO DE INGRESOS



CUENTA PUBLICA 2018

M. HIDALGO ESQ. CARRANZA COL. CENTRO CP. 96320. ZARAGOZA, VER.
mpiozaragozaver2018.2021@gmail.com Tel. 9222640614



H. Ayuntamiento del Municipio de Zaragoza, Veracruz.
ESTADO ANALÍTICO DE INGRESOS
del 01 de ENERO al 31 de DICIEMBRE de 2018

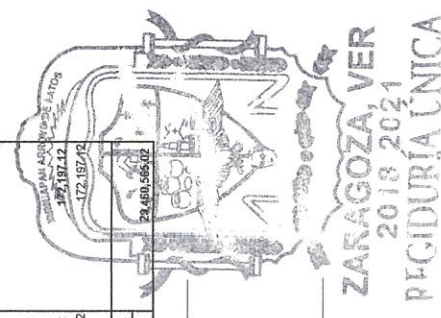
Rubro de Ingresos	Ampliaciones y Reducciones		Ingreso Modificado (3=1+2)	Devengado (4)	Recaudado (5)	Diferencia (6=5-4)
	(1)	(2)				
Impuestos	397,556.40	111,865.72	419,422.12	419,422.12	419,422.12	111,865.72
Cuentas y Aportaciones de Seguridad Social	-	-	-	-	-	-
Contribuciones de Mejoras	641,613.36	261,726.51	903,339.87	903,339.87	903,339.87	261,726.51
Derechos	117,197.28	16,790.63	133,987.91	133,987.91	133,987.91	16,790.63
Productos	117,197.28	16,790.63	133,987.91	133,987.91	133,987.91	16,790.63
Corriente	-	-	-	-	-	-
Capital	3,000.00	4,514.60	7,514.60	7,514.60	7,514.60	4,514.60
Aprovechamientos	3,000.00	4,514.60	7,514.60	7,514.60	7,514.60	4,514.60
Corriente	-	-	-	-	-	-
Capital	-	-	-	-	-	-
Ingresos por Ventas de Bienes y Servicios	-	-	-	-	-	-
Participaciones y Aportaciones	33,920,484.95	16,407,136.37	50,327,621.32	50,327,621.32	50,327,621.32	16,407,136.37
Transferencias, Asignaciones, Subsidios y Otras Ayudas	818,206.96	3,486,334.04	4,304,541.00	4,304,541.00	4,304,541.00	3,486,334.04
Ingresos Derivados de Financiamientos	-	172,197.12	172,197.12	172,197.12	172,197.12	172,197.12
Total	35,809,068.95	20,480,564.99	56,289,633.94	56,289,633.94	56,289,633.94	20,480,564.99

Estado Analítico de Ingresos Por Fuente de Financiamiento	Ampliaciones y Reducciones		Ingreso Modificado (3=1+2)	Devengado (4)	Recaudado (5)	Diferencia (6=5-4)
	(1)	(2)				
Ingresos del Gobierno	35,809,068.92	20,288,367.87	56,096,436.82	56,096,436.82	56,096,436.82	20,288,367.87
Innovatos	397,556.40	111,865.72	419,422.12	419,422.12	419,422.12	111,865.72
Contribuciones de Mejoras	641,613.36	261,726.51	903,339.87	903,339.87	903,339.87	261,726.51
Derechos	117,197.25	16,790.63	133,987.91	133,987.91	133,987.91	16,790.66
Productos	117,197.25	16,790.63	133,987.91	133,987.91	133,987.91	16,790.66
Corriente	-	-	-	-	-	-
Capital	3,000.00	4,514.60	7,514.60	7,514.60	7,514.60	4,514.60
Aprovechamientos	3,000.00	4,514.60	7,514.60	7,514.60	7,514.60	4,514.60
Corriente	-	-	-	-	-	-
Capital	-	-	-	-	-	-
Participaciones y Aportaciones	33,920,484.95	16,407,136.37	50,327,621.32	50,327,621.32	50,327,621.32	16,407,136.37
Transferencias, Asignaciones, Subsidios y Otras Ayudas	818,206.96	3,486,334.04	4,304,541.00	4,304,541.00	4,304,541.00	3,486,334.04
Ingresos de Organismos y Empresas	-	-	-	-	-	-
Cuentas y Aportaciones de Seguridad Social	-	-	-	-	-	-
Ingresos por Ventas de Bienes y Servicios	-	-	-	-	-	-
Ingresos por Transferencias, Asignaciones, Subsidios y Otras Ayudas	-	-	-	-	-	-
Ingresos Derivados de Financiamiento	-	-	-	-	-	-
Total	35,809,068.92	20,480,564.99	56,289,633.94	56,289,633.94	56,289,633.94	20,480,564.99

ZARAGOZA, VER. 2018-2021
SINDICATURA
C. MINERVA MARTINEZ RAMIREZ
PRESIDENTA MUNICIPAL

ZARAGOZA, VER. 2018-2021
TESORERÍA
C. MARGARITA HERNANDEZ ANTONIO
REGIDORA DE HACIENDA Y PATRIMONIO MUNICIPAL

ZARAGOZA, VER. 2018-2021
COMISIÓN DE HACIENDA
C. GLADIS BAUTISTA RAMÍREZ
TESORERA MUNICIPAL





H. AYUNTAMIENTO CONSTITUCIONAL
DEL MUNICIPIO DE ZARAGOZA, VER.
2018-2021



ESTADO ANALITICO DE EJERCICIOS DEL PRESUPUESTO DE EGRESOS

- 1.- ADMINISTRATIVA
- 2.- ECONOMICA Y POR OBJETO DEL GASTO
- 3.- FUNCIONAL-PROGRAMATICO

CUENTA PUBLICA 2018

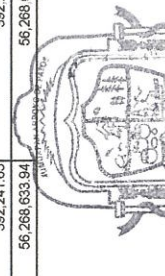


Del 01 de ENERO al 31 de DICIEMBRE de 2018

Concepto	Egresos					Subejercicio 6 = (3 - 4)
	Aprobado 1	Ampliaciones/ (Reducciones) 2	Modificado 3 = (1 + 2)	Devengado 4	Pagado 5	
Presidencia Municipal	1,000,633.00	13,336.87	1,013,869.87	1,013,869.87	1,013,869.87	0.00
Sindicatura	858,953.52	-13,869.87	845,083.65	845,083.65	845,083.65	0.00
Regiduría	586,219.32	-48,473.45	537,745.87	537,745.87	537,745.87	0.00
Secretaría del ayuntamiento	376,474.20	-40,523.89	335,950.31	335,950.31	335,950.31	0.00
Órgano de Control Interno	344,068.12	44,657.55	388,725.67	388,725.67	388,725.67	0.00
PRESIDENTE MUNICIPAL	20,032,288.43	22,204,666.00	40,236,954.43	40,236,954.43	40,236,954.43	0.00
PROTECCION CIVIL	370,285.92	-46,992.50	323,293.42	323,293.42	323,293.42	0.00
REGISTRO CIVIL	196,912.80	-6,814.27	190,098.53	190,098.53	190,098.53	0.00
Desarrollo Económico	255,780.24	-34,354.58	221,425.66	221,425.66	221,425.66	0.00
DIF	1,611,359.64	-858,826.35	752,533.29	752,533.29	752,533.29	0.00
LIMPIA PUBLICA	1,064,364.44	-229,141.33	835,223.11	835,223.11	835,223.11	0.00
ALUMBRADO PUBLICO	2,454,159.00	519,530.52	2,973,689.52	2,973,689.52	2,869,731.52	0.00
AGUA POTABLE	160,489.80	-441.84	160,047.96	160,047.96	160,047.96	0.00
EDUCACION	131,242.56	-23,093.97	108,148.59	108,148.59	108,148.59	0.00
SALUD	83,087.88	-9,190.36	73,897.52	73,897.52	73,897.52	0.00
Dirección de Obras Públicas	1,853,023.84	558,951.76	2,410,975.60	2,410,975.60	2,410,975.60	0.00
Policía Municipal Preventiva	2,027,356.97	382,241.59	2,409,598.56	2,409,598.56	2,409,598.56	0.00
TESORERIA	1,641,181.92	117,738.81	2,059,130.73	2,059,130.73	2,007,892.91	0.00
CATASTRO	461,073.32	-68,835.67	392,241.65	392,241.65	392,241.65	0.00
Total del Gasto	35,809,055.92	20,480,565.02	56,288,633.94	56,288,633.94	56,113,238.12	




C. MINERVA MARTINEZ RAMIREZ
PRESIDENTA MUNICIPAL
2018-2021
PRESIDENCIA



LIC. GLADIS BAUTISTA RAMIREZ
TESORERA MUNICIPAL
2018-2021
ZARAGOZA, VER.
TESORERIA



COMISION DE HACIENDA
2018-2021
ZARAGOZA, VER.
REGIDURIA UNICA



ING. TOMAS RIGOBERTO CALDERON MARTINEZ
SINDICO
2018-2021
ZARAGOZA, VER.
SIN LICITURA



C. MARGARITA HERNANDEZ ANTONIO
REGIDORA DE HACIENDA Y PATRIMONIO MUNICIPAL



2018-2021
ZARAGOZA, VER.
REGIDURIA UNICA



H. Ayuntamiento del Municipio de Zaragoza, Veracruz
ESTADO ANALÍTICO DEL EJERCICIO DEL PRESUPUESTO DE EGRESOS
Clasificación Económica (por Tipo de Gasto)
de 01 de ENERO al 31 de DICIEMBRE de 2018

Concepto	Egresos				Pagado	Subejercicio
	Aprobado	Ampliaciones/ (Reducciones)	Modificado	Devengado		
	1	2	3 = (1 + 2)	4	5	6 = (3 - 4)
Gasto Corriente	20,710,984.53	1,593,357.53	22,304,342.06	22,304,342.06	22,304,342.06	0.00
Gasto de Capital	14,297,084.55	18,780,953.91	33,078,038.46	33,078,038.46	33,078,038.46	0.00
Amortización de la Deuda y Disminución de Pasivos	799,999.84	86,253.58	886,253.42	886,253.42	886,253.42	0.00
Pensiones y Jubilaciones	0.00	0.00	0.00	0.00	0.00	0.00
Participaciones	0.00	0.00	0.00	0.00	0.00	0.00
Total del Gasto	35,808,068.82	10,460,755.02	56,268,833.94	56,268,833.94	56,268,833.94	0.00

C. MINERVA MARTINEZ RAMIREZ
PRESIDENTA MUNICIPAL

ZARAGOZA, VER. 2018-2021
PRESIDENCIA

ING. TOMAS RIGOBERTO CALDERON MARTINEZ
SINDICO

ZARAGOZA, VER.
21-18-2021
SINDICATURA

Se recibe documentación descrita con referencias de ley.
No implica validación de la información contenida en los documentos.
**COMISIÓN DE CAPACITACIÓN, ASESORÍA,
REVISIÓN Y SUPERVISIÓN A MUNICIPIOS**

16 ABR. 2019

C. GUADALUPE RAMIREZ
SECRETARIA DE FISCALIZACIÓN

CONGRESO DEL ESTADO DE VERACRUZ
LIC. IGNACIO DE LA LLAVE
SECRETARIA DE FISCALIZACIÓN

ZARAGOZA, VER.
2018-2021
REGIDURÍA ÚNICA