



Ayuntamiento de Zaragoza
Estado de Flujos de Efectivo

Del 1 de enero al 31 de julio de 2019

Concepto		2019	2018	Concepto	2019	2018
Flujos de Efectivo de las Actividades de Operación						
Flujo de Efectivo de las Actividades de Operación						
Origen		\$28,085,643.06	\$41,338,758.52	Flujos de Efectivo de las Actividades de Inversión		
Impuestos		\$372,453.73	\$297,137.28	Origen		
Cuotas y Aportaciones de Seguridad Social		\$0.00	\$0.00	Bienes Inmuebles, Infraestructura y Construcciones en Proceso		\$3,229,602.37
Contribuciones de Mejoras		\$0.00	\$0.00	Bienes Muebles		\$0.00
Derechos		\$658,086.53	\$903,339.87	Otros Créditos de Inversión		\$3,229,602.37
Productos		\$26,801.57	\$133,987.91	Aplicación		
Aprovechamientos		\$10,454.63	\$7,514.60	Bienes Inmuebles, Infraestructura y Construcciones en Proceso		\$5,983,257.56
Ingresos por Venta de Bienes y Prestación de Servicios		\$0.00	\$0.00	Bienes Muebles		\$3,335,019.71
Participaciones, Aportaciones, Convenios, Incentivos Derivados de la Colaboración Fiscal y Fondos Delimitados de Aportaciones		\$26,592,128.60	\$35,569,954.02	Otras Aplicaciones de Inversión		\$121,230.02
Transferencias, Asignaciones, Subvenciones, y Pensiones y Jubilaciones		\$529,728.00	\$4,304,541.00	Flujos Netos de Efectivo por Actividades de Inversión		\$2,435,007.43
Otros Orígenes de Operación		\$0.00	\$122,284.84	Flujo de Efectivo de las Actividades de Financiamiento		
Aplicación				Origen		
Servicios Personales		\$12,396,620.51	\$55,519,639.55	Endeudamiento Neto		\$0.00
Materiales y Suministros		\$4,997,016.00	\$9,692,762.69	Interno		\$0.00
Servicios Generales		\$1,951,287.88	\$2,534,286.53	Externo		\$131,170.15
Transferencias Internas y Asignaciones al Sector Público		\$0.00	\$0.00	Otros Créditos de Financiamiento		\$0.00
Transferencias al Resto del Sector Público		\$5,298,505.63	\$9,615,707.34	Aplicación		
Subsidios y Subvenciones		\$0.00	\$0.00	Servicios de la Deuda		\$280,714.39
Ayudas Sociales		\$37,751.00	\$461,605.50	Interno		\$0.00
Pensiones y Jubilaciones		\$0.00	\$0.00	Externo		\$102,020.96
Transferencias a Fideicomisos, Mandatos y Contratos Analógicos		\$0.00	\$0.00	Otras Aplicaciones de Financiamiento		\$0.00
Transferencias a la Seguridad Social		\$0.00	\$0.00	Flujos Netos de Efectivo por Actividades de Financiamiento		\$173,653.43
Donativos		\$0.00	\$0.00	Incremento/Disminución Neta en el Efectivo y Equivalentes a		
Participaciones		\$0.00	\$0.00	Efectivo		\$-2,748,652.97
Aportaciones		\$0.00	\$0.00	Efectivo y Equivalentes al Inicio del Ejercicio		\$208,033.73
Correos		\$0.00	\$0.00	Efectivo y Equivalentes al Final del Ejercicio		\$-2,956,686.70
Otras Aplicaciones de Operación		\$102,060.20	\$33,215,297.49			\$7,378,332.85
Flujos Netos de Efectivo por Actividad de Operación		\$15,695,022.55	-\$14,160,890.03			\$288,633.73

Bajo protesta de decir verdad declaramos que los Estados Financieros y sus Notas son razonablemente correctos y responsabilidad del emisor

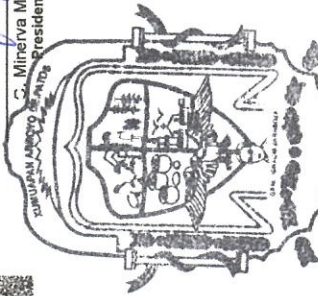


C. Minerva Martínez Ramírez
Presidenta Municipal


Ing. Tomás Rigoberto Calderón
Marín
Síndico Único del Ayuntamiento

C. Margarita Hernández
Regidora

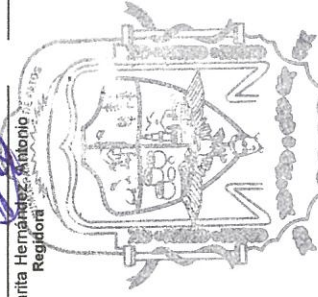
Lic. Gladis Batista Ramirez
Tesorera



ZARAGOZA, VER.
2018-2021
PRESIDENCIA



ZARAGOZA, VER.
2018-2021
REGIDURIA UNICA



ZARAGOZA, VER.
2018-2021
TESORERIA