
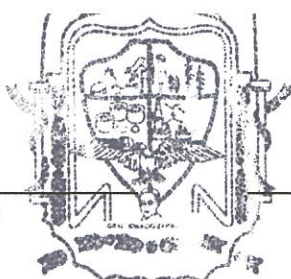




**Ayuntamiento de Zaragoza**  
**Estado Analítico de Ingresos**  
del 1 de enero al 30 de septiembre de 2019

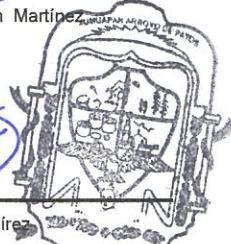
Rubro de Ingresos	Ingreso					Diferencia
	Estimado	Ampliaciones y Reducciones	Modificado	Devengado	Recaudado	
	(1)	(2)	(3 = 1 + 2)	(4)	(5)	
Impuestos	\$357,523.62	\$117,072.77	\$474,596.39	\$406,817.53	\$406,817.53	\$49,293.91
Cuotas y aportaciones de seguridad social	-	-	-	-	-	-
Contribuciones de Mejoras	-	-	-	-	-	-
Derechos	\$695,953.09	\$141,102.30	\$837,055.39	\$651,932.08	\$651,932.08	\$-44,021.01
Productos	\$228,197.55	\$-109,469.61	\$118,727.94	\$48,191.78	\$48,191.78	\$ 180,005.77
Aprovechamientos	\$6,605.50	\$8,000.00	\$14,605.50	\$12,727.38	\$12,727.38	\$6,121.88
Ingresos por Venta de Bienes, Prestación de Servicios y Otros Ingresos	-	-	-	-	-	-
Participaciones, Aportaciones, Convenios, Incentivos Derivados de la Colaboración Fiscal y Fondos Distintos de Aportaciones	\$38,884,662.00	\$8,294,917.19	\$47,179,579.19	\$36,434,151.73	\$36,434,151.73	\$-2,450,510.27
Transferencias, Asignaciones, Subsidios y Subvenciones, y Pensiones y Jubilaciones	\$505,012.00	\$148,933.00	\$653,945.00	\$653,945.00	\$653,945.00	\$148,933.00
Ingresos Derivados de financiamiento	-	-	-	-	-	-
<b>Total</b>	<b>\$40,677,953.76</b>	<b>\$8,600,555.65</b>	<b>\$49,278,509.41</b>	<b>\$38,207,765.50</b>	<b>\$38,207,765.50</b>	
				<b>Ingresos excedentes</b>		<b>\$-2,470,188.26</b>
Estado Analítico de Ingresos Por Fuente de Financiamiento	Ingreso					Diferencia
	Estimado	Ampliaciones y Reducciones	Modificado	Devengado	Recaudado	
	(1)	(2)	(3 = 1 + 2)	(4)	(5)	
Ingresos del Poder Ejecutivo Federal o Estatal y de los Municipios	\$40,677,953.76	\$8,600,555.65	\$49,278,509.41	\$38,207,765.50	\$38,207,765.50	\$-2,470,188.26
Impuestos	\$357,523.62	\$117,072.77	\$474,596.39	\$406,817.53	\$406,817.53	\$49,293.91
Cuotas y aportaciones de seguridad social	-	-	-	-	-	-
Contribuciones por Mejoras	-	-	-	-	-	-
Derechos	\$695,953.09	\$141,102.30	\$837,055.39	\$651,932.08	\$651,932.08	\$-44,021.01
Productos	\$228,197.55	\$-109,469.61	\$118,727.94	\$48,191.78	\$48,191.78	\$-180,005.77
Aprovechamientos	\$6,605.50	\$8,000.00	\$14,605.50	\$12,727.38	\$12,727.38	\$6,121.88
Participaciones, Aportaciones, Convenios, Incentivos Derivados de la Colaboración Fiscal y Fondos Distintos de Aportaciones	\$38,884,662.00	\$8,294,917.19	\$47,179,579.19	\$36,434,151.73	\$36,434,151.73	\$-2,450,510.27
Transferencias, Asignaciones, Subsidios y Subvenciones, y Pensiones y Jubilaciones	\$505,012.00	\$148,933.00	\$653,945.00	\$653,945.00	\$653,945.00	\$148,933.00
Ingresos de los Entes Públicos de los Poderes Legislativo y Judicial, de los Órganos Autónomos y del Sector Paraestatal o Paramunicipal, así como de las Empresas Productivas del Estado	-	-	-	-	-	-
Cuotas y aportaciones de seguridad social	-	-	-	-	-	-
Ingresos por Venta de Bienes, Prestación de Servicios y Otros Ingresos	-	-	-	-	-	-
Transferencias, Asignaciones, Subsidios y Otras Ayudas	-	-	-	-	-	-
Ingresos derivados de financiamiento	-	-	-	-	-	-
Ingresos derivados de financiamiento	-	-	-	-	-	-
<b>Total</b>	<b>\$40,677,953.76</b>	<b>\$8,600,555.65</b>	<b>\$49,278,509.41</b>	<b>\$38,207,765.50</b>	<b>\$38,207,765.50</b>	
				<b>Ingresos excedentes</b>		<b>\$-2,470,188.26</b>

  
C. Minerva Martínez Ramírez  
Presidenta Municipal



ZARAGOZA, VER.  
2018-2021  
PRESIDENCIA

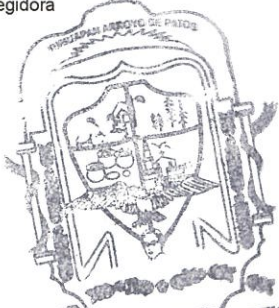
  
Ing. Tomas Rigoberto Calderón Martínez  
Síndico




  
Lic. Gladis Bautista Ramírez  
Tesorera

ZARAGOZA, VER.  
2018-2021  
TESORERÍA

  
C. Margarita Hernández Antonio  
Regidora



ZARAGOZA, VER.  
2018-2021  
REGIDURÍA ÚNICA



ZARAGOZA, VER.  
2018-2021  
SINDICATURA

