





**Ayuntamiento de Zaragoza**  
**Estado de Flujos de Efectivo**


**Del 1 de enero al 30 de septiembre de 2018**

Concepto	2018	2017	2018	2017
<b>Flujos de Efectivo de las Actividades de Operación</b>				
Origen	\$311,745,165.04	\$311,745,165.04		
Impuestos	\$255,544.88	\$255,544.88		
Cuotas y Aportaciones de Seguridad Social	\$0.00	\$0.00		
Contribuciones por Mejoras	\$0.00	\$0.00		
Derechos	\$673,247.01	\$673,247.01		
Productos de Tipo Corriente	\$76,928.46	\$76,928.46		
Aprocheamientos de Tipo Corriente	\$6,787.32	\$6,787.32		
Ingresos por Venta de Bienes y Servicios	\$0.00	\$0.00		
Ingresos no Comprendidos en las Fracciones de la Ley de Ingresos Causados en Ejercicios Fiscales Anteriores Pendientes de Liquidación o Pago	\$110,078.83	\$110,078.83		
Participaciones y Aportaciones	\$28,524,895.54	\$28,524,895.54		
Transferencias, Asignaciones, Subsidios y Otras Ayudas	\$2,097,682.00	\$2,097,682.00		
Ingresos Financieros	\$0.00	\$0.00		
Incremento por Valoración de Inventarios	\$0.00	\$0.00		
Diminución del Exceso de Estimaciones por Pérdida o Deterioro u Obsolescencia	\$0.00	\$0.00		
Diminución del Exceso de Provisiones	\$0.00	\$0.00		
Otros Ingresos y Beneficios Varios	\$0.00	\$0.00		
<b>Aplicación</b>				
Servicios Prestados	\$17,634,887.51	\$17,634,887.51		
Materiales y Suministros	\$6,685,753.69	\$6,685,753.69		
Servicios Generales	\$1,686,376.02	\$1,686,376.02		
Transferencias Internas y Asignaciones al Sector Público	\$6,350,226.10	\$6,350,226.10		
Transferencias al Resto del Sector Público	\$0.00	\$0.00		
Subsidios y Subvenciones	\$0.00	\$0.00		
Ayudas Sociales	\$61,487.50	\$61,487.50		
Pensiones y Jubilaciones	\$0.00	\$0.00		
Transferencias a Fiduciarios, Mandatos y Contratos Análogos	\$0.00	\$0.00		
Transferencias a la Seguridad Social	\$0.00	\$0.00		
Donativos	\$0.00	\$0.00		
Transferencias al Externo	\$0.00	\$0.00		
Participaciones	\$0.00	\$0.00		
Aportaciones	\$0.00	\$0.00		
Convenios	\$0.00	\$0.00		
Intereses de la Deuda Pública	\$0.00	\$0.00		
Comisiones de la Deuda Pública	\$0.00	\$0.00		
Gastos de la Deuda Pública	\$0.00	\$0.00		
Gasto por Coberturas	\$0.00	\$0.00		
Apoyos Financieros	\$0.00	\$0.00		
Estimaciones, Depreciaciones, Deterioros, Obsolescencia y Amortizaciones	\$0.00	\$0.00		
Provisiones	\$0.00	\$0.00		
Diminución de Inventarios	\$0.00	\$0.00		
Aumento por Insuficiencia de Estimaciones por Pérdida o Deterioro u Obsolescencia	\$0.00	\$0.00		
Aumento por Insuficiencia de Provisiones	\$0.00	\$0.00		
Otros Gastos	\$2,820,054.20	\$2,820,054.20		
Inversión Pública no Capitalizable	\$14,10,287.53	\$14,10,287.53		
<b>Flujos Netos de Efectivo por Actividades de Operación</b>				

Bejo protesta de decir verdad declaramos que los Estados Financieros y sus Notas son verdaderos y responsables de la información que se presenta.

  
C. Minerva Martínez Ramírez  
Presidenta Municipal

  
C. Margalida Hernández Aranda  
Tesorera

  
Lic. Gladis Bautista Ramirez  
Tesorera

