



Ayuntamiento de Zaragoza


Estado de Actividades

Del 1 de enero al 30 de septiembre de 2021

(Cifras en Pesos)

Concepto	2021	2020
INGRESOS Y OTROS BENEFICIOS		
INGRESOS DE GESTIÓN	1,145,646.93	1,496,800.28
Impuestos	385,902.07	449,756.64
Cuotas y Aportaciones de Seguridad Social	0.00	0.00
Contribuciones de Mejoras	0.00	0.00
Derechos	641,741.05	705,841.41
Productos	114,743.14	339,111.30
Aprovechamientos	3,260.67	2,090.93
Ingresos por Venta de Bienes y Prestación de Servicios	0.00	0.00
PARTICIPACIONES, APORTACIONES, CONVENIOS, INCENTIVOS DERIVADOS DE LA COLABORACIÓN FISCAL, FONDOS DISTINTOS DE APORTACIONES, TRANSFERENCIAS, ASIGNACIONES, SUBSIDIOS Y SUBVENCIONES, PENSIONES Y JUBILACIONES	34,389,518.48	44,068,481.52
Participaciones, Aportaciones, Convenios, Incentivos Derivados de la Colaboración Fiscal y Fondos Distintos de Aportaciones	33,750,262.20	41,544,778.95
Transferencias, Asignaciones, Subsidios y Subvenciones, y Pensiones y Jubilaciones	639,256.28	2,523,702.57
OTROS INGRESOS Y BENEFICIOS	12,795.15	21,486.51
Ingresos Financieros	0.00	0.00
Incremento por Variación de Inventarios	0.00	0.00
Disminución del Exceso de Estimaciones por Pérdida o Deterioro u Obsolescencia	0.00	0.00
Disminución del Exceso de Provisiones	0.00	0.00
Otros Ingresos y Beneficios Varios	12,795.15	21,486.51
Total de Ingresos y otros beneficios	\$35,547,960.56	\$45,586,768.31
GASTOS Y OTRAS PÉRDIDAS		
GASTOS DE FUNCIONAMIENTO	15,464,063.49	23,559,387.58
Servicios Personales	6,519,445.00	9,428,114.06
Materiales y Suministros	2,799,247.08	4,279,261.76
Servicios Generales	6,145,371.41	9,852,011.76
TRANSFERENCIAS, ASIGNACIONES, SUBSIDIOS Y OTRAS AYUDAS	455,256.12	2,708,080.05
Transferencias Internas y Asignaciones al Sector Público	0.00	0.00
Transferencias al Resto del Sector Público	0.00	0.00
Subsidios y Subvenciones	0.00	0.00
Ayudas Sociales	455,256.12	2,708,080.05
Pensiones y Jubilaciones	0.00	0.00
Transferencias a Fideicomisos, Mandatos y Contratos Análogos	0.00	0.00
Transferencias a la Seguridad Social	0.00	0.00
Donativos	0.00	0.00
Transferencias al Exterior	0.00	0.00
PARTICIPACIONES Y APORTACIONES	0.00	0.00
Participaciones	0.00	0.00
Aportaciones	0.00	0.00
Convenios	0.00	0.00
INTERESES, COMISIONES Y OTROS GASTOS DE LA DEUDA PÚBLICA	194,438.22	199,250.68
Intereses de la Deuda Pública	183,094.05	192,018.43
Comisiones de la Deuda Pública	0.00	0.00
Gastos de la Deuda Pública	11,344.17	7,232.25
Costo por Coberturas	0.00	0.00
Apoyos Financieros	0.00	0.00
OTROS GASTOS Y PÉRDIDAS EXTRAORDINARIAS	186,108.64	623,072.68
Estimaciones, Depreciaciones, Deterioros, Obsolescencia y Amortizaciones	0.00	555,700.84
Provisiones	0.00	0.00
Disminución de Inventarios	0.00	0.00
Aumento por Insuficiencia de Estimaciones por Pérdida o Deterioro u Obsolescencia	0.00	0.00
Aumento por Insuficiencia de Provisiones	0.00	0.00
Otros Gastos	186,108.64	67,371.84
INVERSIÓN PÚBLICA	0.00	18,971,940.00
Inversión Pública no Capitalizable	0.00	18,971,940.00
Total de gastos y otras pérdidas	\$16,299,966.17	\$46,961,730.99
Resultado del Ejercicio (Ahorro/Desahorro)	\$19,248,094.09	-\$474,962.68

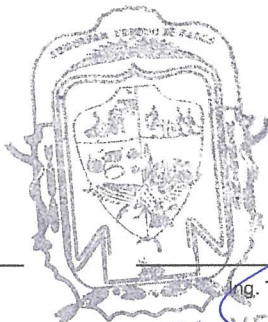
Bajo protesta de decir verdad declaramos que los Estados Financieros y sus Notas son razonablemente correctos y responsabilidad del emisor



C. Mireya Martínez Ramírez
Presidenta Municipal


ZARAGOZA, VER.
2018-2021
PRESIDENCIA

C. Margarita Hernández Antonio
Regidora



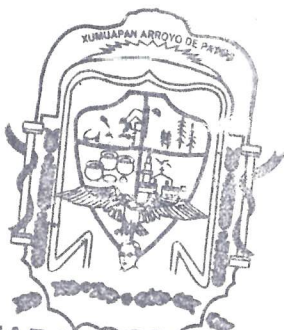
Ing. Tomas Rigoberto Calderón Martínez
Síndico

ZARAGOZA, VER.
2018-2021
SINDICATURA



Lic. Gladis Bautista Ramírez
Tesorera

ZARAGOZA, VER.
2018-2021
TESORERÍA



ZARAGOZA, VER.
2018-2021
REGIDURÍA ÚNICA