



**Ayuntamiento de Zaragoza**  
**Estado Analítico de Ingresos**  
del 1 de enero al 31 de marzo de 2019

Rubro de Ingresos	Ingreso					Diferencia
	Estimado	Ampliaciones y Reducciones	Modificado	Devengado	Recaudado	
	(1)	(2)	(3 = 1 + 2)	(4)	(5)	
Impuestos	\$357,523.62	\$86,072.77	\$443,596.39	\$292,086.79	\$292,086.79	\$-65,436.83
Cuotas y aportaciones de seguridad social	-	-	-	-	-	-
Contribuciones de Mejoras	-	-	-	-	-	-
Derechos	\$695,953.09	\$-86,072.77	\$609,880.32	\$203,245.26	\$203,245.26	\$-492,707.83
Productos	\$228,197.55	-	\$228,197.55	-	-	\$-228,197.55
Aprovechamientos	\$6,605.50	-	\$6,605.50	\$4,545.50	\$4,545.50	\$-2,060.00
Ingresos por Venta de Bienes, Prestación de Servicios y Otros Ingresos	-	-	-	-	-	-
Participaciones, Aportaciones, Convenios, Incentivos Derivados de la Colaboración Fiscal y Fondos Distintos de Aportaciones	\$38,884,662.00	-	\$38,884,662.00	\$11,635,576.35	\$11,635,576.35	\$-27,249,085.65
Transferencias, Asignaciones, Subsidios y Subvenciones, y Pensiones y Jubilaciones	\$505,012.00	-	\$505,012.00	\$294,641.00	\$294,641.00	\$-210,371.00
Ingresos Derivados de financiamiento	-	-	-	-	-	-
<b>Total</b>	<b>\$40,677,953.76</b>	<b>-</b>	<b>\$40,677,953.76</b>	<b>\$12,430,094.90</b>	<b>\$12,430,094.90</b>	<b>-</b>
				<b>Ingresos excedentes</b>		<b>\$-28,247,858.86</b>
Estado Analítico de Ingresos Por Fuente de Financiamiento	Ingreso					Diferencia
	Estimado	Ampliaciones y Reducciones	Modificado	Devengado	Recaudado	
	(1)	(2)	(3 = 1 + 2)	(4)	(5)	
Ingresos del Poder Ejecutivo Federal o Estatal y de los Municipios	\$40,677,953.76	-	\$40,677,953.76	\$12,430,094.90	\$12,430,094.90	\$-28,247,858.86
Impuestos	\$357,523.62	\$86,072.77	\$443,596.39	\$292,086.79	\$292,086.79	\$-65,436.83
Cuotas y aportaciones de seguridad social	-	-	-	-	-	-
Contribuciones por Mejoras	-	-	-	-	-	-
Derechos	\$695,953.09	\$-86,072.77	\$609,880.32	\$203,245.26	\$203,245.26	\$-492,707.83
Productos	\$228,197.55	-	\$228,197.55	-	-	\$-228,197.55
Aprovechamientos	\$6,605.50	-	\$6,605.50	\$4,545.50	\$4,545.50	\$-2,060.00
Participaciones, Aportaciones, Convenios, Incentivos Derivados de la Colaboración Fiscal y Fondos Distintos de Aportaciones	\$38,884,662.00	-	\$38,884,662.00	\$11,635,576.35	\$11,635,576.35	\$-27,249,085.65
Transferencias, Asignaciones, Subsidios y Subvenciones, y Pensiones y Jubilaciones	\$505,012.00	-	\$505,012.00	\$294,641.00	\$294,641.00	\$-210,371.00
Ingresos de los Entes Públicos de los Poderes Legislativo y Judicial, de los Órganos Autónomos y del Sector Paraestatal o Paramunicipal, así como de las Empresas Productivas del Estado	-	-	-	-	-	-
Cuotas y aportaciones de seguridad social	-	-	-	-	-	-
Ingresos por Venta de Bienes, Prestación de Servicios y Otros Ingresos	-	-	-	-	-	-
Transferencias, Asignaciones, Subsidios y Otras Ayudas	-	-	-	-	-	-
Ingresos derivados de financiamiento	-	-	-	-	-	-
Ingresos derivados de financiamiento	-	-	-	-	-	-
<b>Total</b>	<b>\$40,677,953.76</b>	<b>-</b>	<b>\$40,677,953.76</b>	<b>\$12,430,094.90</b>	<b>\$12,430,094.90</b>	<b>-</b>
				<b>Ingresos excedentes</b>		<b>\$-28,247,858.86</b>

*[Handwritten signature]*

C. Minerva Martínez Ramírez  
Presidenta Municipal

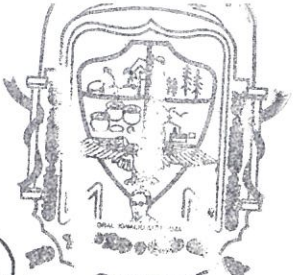
*[Handwritten signature]*

C. Margarita Hernández Antonio  
Regidora

Ing. Tomas Rigoberto Calderón Martínez  
Síndico

*[Handwritten signature]*

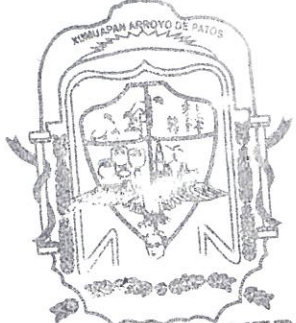
Lic. Gladis Bautista Ramírez  
Tesorera



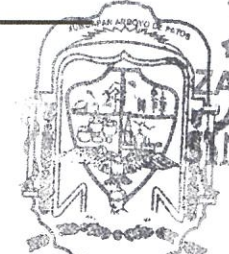
ZARAGOZA, VER.  
2018-2021  
SIN LICATURA



ZARAGOZA, VER.  
2018-2021  
PRESIDENCIA



ZARAGOZA, VER.  
2018-2021  
REGIDURÍA ÚNICA



ZARAGOZA, VER.  
2018-2021  
TESORERÍA