





**Ayuntamiento de Zaragoza**  
**Estado Analítico de Ingresos**  
**del 1 de enero al 31 de diciembre de 2018**


Rubro de Ingresos	Ingreso					Diferencia (6 = 5 - 1)
	Estimado	Ampliaciones y Reducciones	Modificado	Devengado	Recaudado	
	(1)	(2)	(3 = 1 + 2)	(4)	(5)	
Impuestos	\$307,556.40	\$111,865.72	\$419,422.12	\$419,422.12	\$419,422.12	\$111,865.72
Cuotas y aportaciones de seguridad social	-	-	-	-	-	-
Contribuciones de Mejoras	-	-	-	-	-	-
Derechos	\$641,613.36	\$261,726.51	\$903,339.87	\$903,339.87	\$903,339.87	\$261,726.51
Productos	\$117,197.28	\$16,790.63	\$133,987.91	\$133,987.91	\$133,987.91	\$16,790.63
Aprovechamientos	\$3,000.00	\$4,514.60	\$7,514.60	\$7,514.60	\$7,514.60	\$4,514.60
Ingresos por Venta de Bienes y Servicios	-	-	-	-	-	-
Participaciones y Aportaciones	\$33,920,494.95	\$16,407,136.37	\$50,327,631.32	\$50,327,631.32	\$50,327,631.32	\$16,407,136.37
Transferencias, Asignaciones, Subsidios y Otras Ayudas	\$818,206.96	\$3,486,334.04	\$4,304,541.00	\$4,304,541.00	\$4,304,541.00	\$3,486,334.04
Ingresos Derivados de financiamiento	-	\$172,197.12	\$172,197.12	\$172,197.12	\$172,197.12	\$172,197.12
<b>Total</b>	<b>\$35,808,068.95</b>	<b>\$20,460,564.99</b>	<b>\$56,268,633.94</b>	<b>\$56,268,633.94</b>	<b>\$56,268,633.94</b>	<b>\$20,460,564.99</b>
				<b>Ingresos excedentes</b>		
						\$20,460,564.99
Estado Analítico de Ingresos Por Fuente de Financiamiento	Ingreso					Diferencia (6 = 5 - 1)
	Estimado	Ampliaciones y Reducciones	Modificado	Devengado	Recaudado	
	(1)	(2)	(3 = 1 + 2)	(4)	(5)	
Ingresos de Gobierno	\$35,808,068.95	\$20,288,367.87	\$56,096,436.82	\$56,096,436.82	\$56,096,436.82	\$20,288,367.87
Impuestos	\$307,556.40	\$111,865.72	\$419,422.12	\$419,422.12	\$419,422.12	\$111,865.72
Contribuciones de mejoras	-	-	-	-	-	-
Derechos	\$641,613.36	\$261,726.51	\$903,339.87	\$903,339.87	\$903,339.87	\$261,726.51
Productos	\$117,197.28	\$16,790.63	\$133,987.91	\$133,987.91	\$133,987.91	\$16,790.63
Aprovechamientos	\$3,000.00	\$4,514.60	\$7,514.60	\$7,514.60	\$7,514.60	\$4,514.60
Participaciones y aportaciones	\$33,920,494.95	\$16,407,136.37	\$50,327,631.32	\$50,327,631.32	\$50,327,631.32	\$16,407,136.37
Transferencias, asignaciones, subsidios y otras ayudas	\$818,206.96	\$3,486,334.04	\$4,304,541.00	\$4,304,541.00	\$4,304,541.00	\$3,486,334.04
Ingresos de Organismos y Empresas	-	-	-	-	-	-
Cuotas y aportaciones de seguridad social	-	-	-	-	-	-
Ingresos por venta de bienes y servicios	-	-	-	-	-	-
Transferencias, Asignaciones, Subsidios y Otras Ayudas	-	-	-	-	-	-
Ingresos derivados de financiamiento	-	\$172,197.12	\$172,197.12	\$172,197.12	\$172,197.12	\$172,197.12
Títulos y valores de la deuda pública interna a largo plazo	-	-	-	-	-	-
Préstamos de la deuda pública interna por pagar a largo plazo	-	\$172,197.12	\$172,197.12	\$172,197.12	\$172,197.12	\$172,197.12
Arrendamiento financiero por pagar a largo plazo	-	-	-	-	-	-
<b>Total</b>	<b>\$35,808,068.95</b>	<b>\$20,460,564.99</b>	<b>\$56,268,633.94</b>	<b>\$56,268,633.94</b>	<b>\$56,268,633.94</b>	<b>\$20,460,564.99</b>
					<b>Ingresos excedentes</b>	
						\$20,460,564.99


  
**ZARAGOZA, VER.**  
**2018-2021**  
**PRESIDENCIA**

  
 Gerardo Martínez Ramírez  
 Regidora Municipal

  
**ZARAGOZA, VER.**  
**2018-2021**  
**REGIDURÍA ÚNICA**

  
 Ing. Tomas Riquelme Calderon Martinez  
 Síndico

  
 Lic. Gladys Baños Ramirez  
 Tesorera

  
**ZARAGOZA, VER.**  
**2018-2021**  
**TESORERÍA**

  
**ZARAGOZA, VER.**  
**2018-2021**  
**SINDICATURA**