



H. Congreso del Estado de Veracruz de Ignacio de la Llave  
 LXV Legislatura 2018 - 2021  
 Secretaría de Fiscalización



H. Ayuntamiento del Municipio de Zaragoza, Veracruz  
**INFORMES SOBRE PASIVOS CONTINGENTES**  
 Al 31 de Diciembre de 2019

Concepto	Monto
<p style="text-align: center;"><b>SIN MOVIMIENTOS</b></p>	

*[Signature]*  
**C. MINERVA MARTINEZ RAMIREZ**  
 PRESIDENTA MUNICIPAL  
 ZARAGOZA, VER.  
 2018-2021  
**PRESIDENCIA**

*[Signature]*  
**ING. TOMAS RIGOBERTO CALDERON MARTINEZ**  
 SINDICO  
 ZARAGOZA, VER.  
 2018-2021  
**SINDICATURA**

*[Signature]*  
**LIC. GLADIS BAUTISTA RAMIREZ**  
 TESORERA MUNICIPAL  
 ZARAGOZA, VER.  
 2018-2021  
**TESORERÍA**

*[Signature]*  
**C. MARGARITA HERNANDEZ ANTONIO**  
 REGIDORA DE HACIENDA Y PATRIMONIO MUNICIPAL  
 ZARAGOZA, VER.  
 2018-2021  
**REGIDURÍA ÚNICA**






H. AYUNTAMIENTO CONSTITUCIONAL  
DEL MUNICIPIO DE ZARAGOZA, VER.  
2019-2021



# NOTA A LOS ESTADOS FINANCIEROS



## CUENTA PUBLICA 2019

## h) Notas a los Estados Financieros

### h.1) Notas de Desglose

#### h.1.1) Información contable

#### 1. Notas al Estado de Situación Financiera

##### Activo Efectivo y Equivalentes

FONDO	TIPO	CLASIFICACION	MONTO
CTA-0352543003 ARBITRIOS 2018	Federales	Corto plazo	0.00
CTA-1034964386-AGUINALDOS 2019	Federales	Corto plazo	0.00
CTA-1034964368-FISCALES 2019	fiscales	Corto plazo	0.00
CTA-1034964340-FISM 2019	Federales	Corto plazo	1.08
CTA-1034964359-FORTAMUN 2019	Federales	Corto plazo	400,000.00
CTA-1034964377-PARTICIPACIONES	Federales	Corto plazo	48,251.02
CTA-1041876674-PRODDER 2019	Federales	Corto plazo	73,821.12
CTA-1034964395-CONTROVERSIA CONST TUCIONAL FISM DF 2016	Federales	Corto plazo	0.00
<b>TOTAL</b>			<b>522,073.22</b>

##### Derechos a recibir Efectivo y Equivalentes y Bienes o Servicios a Recibir

CONCEPTO	VENCIMIENTO/DIAS	OBSERVACIONES	MONTO
Otras cuentas por cobrar a corto plazo	30	Corto plazo	310.88
Subsidio al empleo	30	Corto plazo	0.00
Gastos a comprobar	30	Corto plazo	0.00
Anticipos a cuenta de sueldos	30	Corto plazo	0.00
Anticipo a Contratistas por Obras Públicas a Corto Plazo	90	Corto plazo	0.00
<b>TOTAL</b>			<b>310.88</b>

##### Inversiones financieras

CONCEPTO	VENCIMIENTO/DIAS	OBSERVACIONES	MONTO
Fideicomisos, Mandatos y Contratos Análogos de Municipios	365	Se reconoce el pago a capital e intereses al termino del ejercicio	367,542.00
Otros derechos a recibir efectivo y equiva	30	Corto plazo	682,618.18
<b>TOTAL</b>			<b>1,049,560.18</b>

##### Bienes Muebles, Inmuebles e Intangibles

MUEBLES	SALDO 31/12/2019	DEPRECIACION DEL EJERCICIO	DEPRECIACION ACUMULADA
Mobiliario y equipo de oficina	220,695.59		128,747.67
Otros muebles	13,178.28		5,877.77
Bienes informáticos	463,510.46		342,595.26
Otros Mobiliarios y Equipos de Administración	12,500.00		0.00
Equipo audiovisual	44,232.69		44,232.70

Vehículos terrestres para servicios administrativos	2,430,589.61		2,025,536.31
Otros equipos de transporte	189,900.00		132,930.00
Maquinaria y equipo de construcción	728,994.86		728,994.86
Equipos y aparatos de comunicaciones y telecomunicaciones	41,573.97		22,476.89
Maquinaria y equipo para talleres	77,062.00		39,712.17
Herramientas y máquinas-herramienta	39,699.00		12,721.70
Equipo de ingeniería y dibujo	75,062.40		44,549.44
Otros bienes muebles	4,460.00		1,336.00
<b>SUBTOTAL</b>	<b>4,341,478.86</b>	<b>0.00</b>	<b>3,606,712.77</b>

<b>INMUEBLES</b>			
Terrenos	2,016,477.00		
Edificios	6,292,207.03		2,076,428.31
Adjudicaciones, expropiaciones	400,000.00		
<b>SUBTOTAL</b>	<b>8,708,684.03</b>	<b>0.00</b>	<b>2,076,428.31</b>

<b>TOTAL</b>	<b>13,050,162.89</b>	<b>0.00</b>	<b>5,683,141.08</b>
--------------	----------------------	-------------	---------------------

### Pasivo

CONCEPTO	VENCIMIENTO/DIAS	FACTIBILIDAD PAGO	MONTO
Remuneraciones al Personal de Carácter	90	100%	0.00
Servicios generales por pagar a corto plazo	30	100%	420,000.00
Contratistas por obras públicas por pagar	30	100%	0.00
ISR Retención Sueldos y Salarios	30	100%	359.00
ISR 10% sobre Honorarios	30	100%	0.00
IVA 10% Honorarios	30	100%	0.00
3% ISERTP	30	100%	0.00
5 a millar	30	100%	0.00
Pensión alimenticia	30	100%	0.00
Otras Cuentas por Pagar a Corto Plazo	30	100%	74,133.08
Títulos y Valores de la Deuda Pública Inter	730	100%	2,386,271.55
<b>TOTAL</b>			<b>2,860,763.63</b>

## 2. Notas al Estado de Actividades

### Ingresos de Gestión.

CONCEPTO	2018	2019
<b>Ingresos de la Gestión</b>	<b>1,464,264.60</b>	<b>1,282,583.68</b>
Impuestos	297,137.28	455,309.21
Cuotas y Aportaciones de Seguridad Social	0.00	0.00
Contribuciones de Mejoras	0.00	0.00
Derechos	903,339.87	763,991.55
Productos de Tipo Corriente	133,987.91	48,191.78
Aprovechamientos de Tipo Corriente	7,514.60	15,091.04
Ingresos por Venta de Bienes y Servicios	0.00	0.00
Ingresos no comprendidos en las Fracciones de la Ley de Ingresos Causados en Ejercicios Fiscales Anteriores Pendientes de Liquidación o Pago	122,284.84	0.00
<b>Participaciones, Aportaciones,</b>	<b>39,874,495.02</b>	<b>42,681,600.55</b>
Participaciones y Aportaciones	35,569,954.02	41,774,907.55
Transferencia, Asignaciones, Subsidios y	4,304,541.00	906,693.00
<b>Total de Ingresos y Otros Beneficios</b>	<b>41,338,759.52</b>	<b>43,964,184.13</b>

### Gastos y Otras Pérdidas:

CONCEPTO	2018	2019
<b>Gastos de Funcionamiento</b>	<b>21,842,736.56</b>	<b>26,651,565.04</b>
Servicios Personales	9,692,762.69	9,263,288.94
Materiales y Suministros	2,534,266.53	4,002,158.51
Servicios Generales	9,615,707.34	13,386,117.59

Transferencia, Asignaciones, Subsidios y Otras Ayudas		
Transferencias Internas y Asignaciones al Sector Público		
Transferencias al Resto del Sector Público		
Subsidios y Subvenciones		
Ayudas Sociales		
Pensiones y Jubilaciones		
Transferencias a Fideicomisos, Mandatos y Contratos Análogos		
Transferencias a la Seguridad Social		
Donativos		
Transferencias al Exterior		
Participaciones y Aportaciones		
Participaciones		
Aportaciones		
Convenios		
Intereses, Comisiones y Otros Gastos de la Deuda Pública	96,103.49	204,735.26
Intereses de la Deuda Pública	96,103.49	194,751.04
Comisiones de la Deuda Pública		0.00
Gastos de la Deuda Pública		10,034.22
Costo por Coberturas		0.00
Apoyos Financieros		0.00
Otros Gastos y Pérdidas Extraordinarias	604,244.64	630,537.85
Estimaciones, Depreciaciones, Deterioros, Obsolescencia y Provisiones	604,244.64	640,659.76
Disminución de Inventarios		0.00
Aumento por Insuficiencia de Estimaciones por Pérdida o Deterioro y Aumento por Insuficiencia de Provisiones		49,878.09
Otros Gastos	0.00	0.00
Inversión Pública	32,514,949.36	20,757,086.29
Inversión Pública no Capitalizable	32,514,949.36	20,757,086.29
<b>Total de Gastos y Otras Pérdidas</b>	<b>56,519,639.65</b>	<b>48,571,364.25</b>

CONGRESO DEL ESTADO DE VERACRUZ  
 DELEGACIÓN DE LA JEFE  
 SECRETARÍA DE FISCALIZACIÓN  
 0 JUN. 2020  
 461,605.50 337,389.81  
 461,605.50 337,389.81  
 CUENTA PÚBLICA  
 No implica validación de la información consignada en el documento.  
 DEPARTAMENTO DE CAPACITACIÓN, REVISIÓN Y SUPERVISIÓN A MILITARIOS

### 3. Notas al Estado de Variación en la Hacienda Pública

Concepto	Hacienda Pública/Patrimonio Contribuido	Hacienda Pública/Patrimonio Generado de Ejercicios Anteriores	Hacienda Pública/Patrimonio Generado del Ejercicio
Hacienda Pública/Patrimonio Neto Final del Ejercicio 2018	10,822,487		
Cambios en la Hacienda Pública/Patrimonio	10,822,487		
Aportaciones	0		
Donaciones de Capital	0		
Actualización de la Hacienda	10,822,487		
Variaciones de la Hacienda		-713,374	-4,030,911
Resultados del Ejercicio (Ahorro/Desahorro)			-4,707,160
Resultados de Ejercicios Anteriores		4,567,876	0
Revalúos		0	
Reservas		-180,335	180,335
Rectificaciones de Resultados de Ejercicios		-5,100,916	495,934
Saldo Neto en la Hacienda Pública / Patrimonio 2019	10,822,487	-713,374	-4,030,911

### 4. Notas al Estado de Flujos de Efectivo

	2018	2019
Efectivo	49.51	0.00
Bancos/tesorería	207,984.22	522,073.22
<b>Total</b>	<b>208,033.73</b>	<b>522,073.22</b>

### 5. Conciliación entre los ingresos presupuestarios y contables, así como entre los

Conciliación entre los Ingresos Presupuestarios y Contables  
 Correspondiente del 01 de Enero al 31 de Diciembre de 2019

1. Ingresos Presupuestarios			48,837,220.56
<b>2. Más ingresos contables no</b>			<b>0.00</b>
Incremento por variación de inventarios		0.00	
Disminución del exceso de estimaciones por pérdida o deterioro u obsolescencia		0.00	
Disminución del exceso de provisiones		0.00	
Otros ingresos y beneficios varios		0.00	
Otros ingresos contables no presupuestarios		0.00	
<b>3. Menos ingresos presupuestarios no</b>			<b>4,873,036.43</b>
Productos de capital		0.00	
Aprovechamientos capital		0.00	
Ingresos derivados de financiamientos		0.00	
Otros Ingresos presupuestarios no contables		4,873,036.43	
<b>4. Ingresos contables 4=1+2-3</b>			<b>43,954,184.13</b>

**Conciliación entre los Egresos Presupuestarios y los Gastos Contables  
Correspondiente del 01 de Enero al 31 de Diciembre de 2019**

1. Total de egresos (presupuestarios)			48,377,764.61
<b>2. Menos egresos presupuestarios no contables</b>			<b>21,154,024.50</b>
Muebles de Oficina y Estantería		24,297.05	
Bienes informáticos		105,629.97	
otros mobiliario y equipo de administración		12,500.00	
Vehículos y equipo de transporte		0.00	
Equipo de defensa y seguridad			
Maquinaria, otros equipos y herramientas		0.00	
Bienes inmuebles		0.00	
Construcción de obras en edificación no habitacional en proceso		3,383,541.02	
División de Terrenos y Construcción de Obras de Urbanización en Proceso		9,437,861.81	
Mantenimiento y Rehabilitación de Obras para el Abastecimiento de Agua		404,500.00	
Mantenimiento y Rehabilitación de Obras de Urbanización en Proceso		2,751,781.60	
Gastos en Estudios de Pre-inversión y Preparación del Proyecto de Obras		0.00	
Otras construcciones de Ingeniería Civil u Obra Pesada en Proceso		3,494,771.86	
Mantenimiento y Rehabilitación de Otras Obras de Ingeniería Civil u Obra		1,284,630.00	
Inversiones en fideicomisos, mandatos y otros análogos			
Provisiones para contingencias y otras erogaciones especiales			
Amortización de la deuda pública		82,314.07	
Adeudos de ejercicios fiscales anteriores (ADEFAS)		172,197.12	
Otros Egresos Presupuestales No Contables		0.00	
<b>3. Más gastos contables no presupuestales</b>			<b>21,447,624.14</b>
Estimaciones, depreciaciones, deterioros, obsolescencia y amortizaciones		640,659.76	
Provisiones			
Disminución de inventarios			
Aumento por insuficiencia de estimaciones por pérdida o deterioro u obsolescencia		0.00	
Aumento por insuficiencia de provisiones			
Otros Gastos		20,757,086.29	
Otros Gastos Contables No Presupuestales		49,878.09	
<b>4. Total de Gasto Contable (4=1-2+3)</b>			<b>48,671,364.25</b>

## h.2) Notas de Memoria (Cuentas de Orden)

### Cuentas de Orden Contables y Presupuestarias:

#### 1. Contables:

- Rezagos por recuperar

CONCEPTO	S.I.	COBRADO	S.F.
IMPUESTO URBANO CORRIENTE	435,457.22	125,538.67	309,918.55
IMPUESTO SUBURBANO CORRIENTE	93,853.38	45,625.45	48,227.93
IMPUESTO RURAL CORRIENTE	90,690.78	62,248.02	28,442.75
IMPUESTO URBANO REZAGO	1,211,815.10	90,657.98	1,121,157.12

IMPJESTO SUBURBANO REZAGO	196,895.80	32,865.52	164,030.28
IMPJESTO RURAL REZAGO	123,968.63	18,549.99	105,418.64
<b>TOTAL</b>	<b>2,152,680.91</b>	<b>375,485.63</b>	<b>1,777,195.28</b>

### h.3) Notas de Gestión Administrativa

#### 5. Bases de Preparación de los Estados Financieros

Los Estados Financieros y la información emanada de la contabilidad se sujeta a criterios de utilidad, confiabilidad, comprensibilidad y de comparación, así como a otros atributos asociados a cada uno de ellos, como oportunidad, representatividad, objetividad, suficiencia, posibilidad de predicción e importancia relativa, con el fin de alcanzar la modernización y armonización que la Ley General de Contabilidad Gubernamental determina.

Los registros se efectúan considerando la base acumulativa para la integración de la información presupuestaria y contabilización de las transacciones de gasto se hacen conforme a la fecha de su realización independientemente de la y la del ingreso se registra cuando existe jurídicamente el derecho de cobro.

El sistema facilita el reconocimiento de las operaciones de ingresos, gastos, activos, pasivos y patrimoniales

Los Estados Financieros están apegados a las Normas de Información Financiera, Ley General de Contabilidad Manual de Contabilidad Gubernamental y Medidas de Racionalidad, Disciplina y Eficiencia del Gasto Público

#### 6. Políticas de Contabilidad Significativas

Los estados financieros del 1 de Enero al 31 de Diciembre de 2019 están en pesos históricos y no reconocen los información financiera contenidos en las Normas de Información Financiera, en tanto la CONAC no emita lo

La información se elabora conforme a las normas, criterios y principios técnicos emitidos por la CONAC y las disposiciones legales aplicables, obedeciendo a las mejores prácticas contables.

Para la clasificación y registro de las operaciones presupuestarias y contables se alinea el Clasificador por Objeto del Clasificador por Tipo de Gasto, Clasificador Funcional del Gasto y Clasificador por Rubro de Ingresos emitidos por Secretaría de Finanzas del Gobierno del Estado de Veracruz al Plan de Cuentas emitido por la CONAC.

#### 8. Reporte Analítico del Activo

CONCEPTO	S.I.	S.F.	VARIACION
<b>ACTIVO</b>			
<b>ACTIVO CIRCULANTE</b>	<b>4,718,345.11</b>	<b>522,384.10</b>	<b>-4,195,961.01</b>
Efectivo y Equivalentes	208,033.73	522,073.22	314,039.49
Derechos a Recibir Efectivo o Equivalentes	4,510,311.38	310.88	-4,510,000.50
Derechos a Recibir Bienes o Servicios	0.00	0.00	0.00
Inventarios	0.00	0.00	0.00
Almacenes	0.00	0.00	0.00
Estimación por Pérdida o Deterioro de Activos Circulantes	0.00	0.00	0.00
Otros Activos Circulantes			0.00
<b>ACTIVO NO CIRCULANTE</b>	<b>7,865,254.55</b>	<b>8,416,581.99</b>	<b>551,327.44</b>
Inversiones Financieras a Largo Plazo	0.00	367,542.00	367,542.00
Derechos a Recibir Efectivo o Equivalentes a Largo Plazo	0.00	682,018.18	682,018.18
Bienes Inmuebles, Infraestructura y Construcciones	8,708,684.03	8,708,684.03	0.00
Bienes Muebles	4,199,051.84	4,341,478.86	142,427.02
Activos Intangibles	0.00	0.00	0.00
Depreciación, Deterioro y Amortización Acumulada	-5,042,481.32	-5,683,141.08	-640,659.76
Activos Diferidos	0.00	0.00	0.00
Estimación por Pérdida o Deterioro de Activos no Circulantes	0.00	0.00	0.00
Otros Activos no Circulantes	0.00	0.00	0.00
<b>TOTAL DEL ACTIVO</b>	<b>12,583,599.66</b>	<b>8,938,966.09</b>	<b>-3,644,633.57</b>

#### 10. Reporte de la Recaudación

CONCEPTO	MODIFICADO	RECAUDADO	DIFERENCIA
----------	------------	-----------	------------

Impuestos	455,309.21	455,309.21	0.00
Derechos	763,991.55	763,991.55	0.00
Productos de Tipo Corriente*	48,191.78	48,191.78	0.00
Aprovechamientos de Tipo Corriente	15,091.04	15,091.04	0.00
Ingresos por Venta de Bienes y Servicios		0.00	0.00
Ingresos no Comprendidos en las Fracciones de la Ley de Ingresos Causados en Ejercicios Fiscales Anteriores Pendientes de Liquidación o Pago		0.00	0.00
Participaciones y Aportaciones	46,647,943.98	46,647,943.98	0.00
Transferencia, Asignaciones, Subsidios y Otras ayudas	906,693.00	906,693.00	0.00
Ingresos derivados de financiamiento	0.00	0.00	
<b>Total de Ingresos y Otros Beneficios</b>	<b>48,837,220.56</b>	<b>48,837,220.56</b>	<b>0.00</b>

### 11. Información sobre la deuda

DEUDA PÚBLICA	Nº Y FECHA DE LA GOE DE	Nº Y FECHA DE REG. EN SHCP	TIPO DE DEUDA
Instituciones de crédito 1) Banca comercial Títulos y Valores Arrendamientos Financieros Otros pasivos	06/11/2008	12/08/2018	2
<b>Total Deuda y Otros Pasivos</b>			

DEUDA PÚBLICA	CLASIFICACIÓN DE DEUDA	FECHA DE CONTRATACIÓN	MONTO ORIGINAL DE LA DEUDA
Instituciones de crédito 1) Banca comercial Títulos y Valores Arrendamientos Financieros Otros pasivos	2	22/05/2008	2,955,139.00
<b>Total Deuda y Otros Pasivos</b>			<b>2,955,139.00</b>

DEUDA PÚBLICA	PLAZO	SALDO FINAL DEL EJERCICIO ANTERIOR	AJUSTES AL VALOR DE LA DEUDA +/-
Instituciones de crédito 1) Banca comercial Títulos y Valores Arrendamientos Financieros Otros pasivos	348 MESES	2,418,707.50	331,132.55
<b>Total Deuda y Otros Pasivos</b>		<b>2,418,707.50</b>	<b>331,132.55</b>

DEUDA PÚBLICA	CAPITAL PAGADO EN EL PRESENTE	INTERESES PAGADOS EN EL PRESENTE EJERCICIO	SALDO AL 30 DE SEPTIEMBRE
Instituciones de crédito 1) Banca comercial Títulos y Valores Arrendamientos Financieros Otros pasivos	82,314.07	194,751.04	2,386,271.55
<b>Total Deuda y Otros Pasivos</b>	<b>82,314.07</b>	<b>194,751.04</b>	<b>2,386,271.55</b>

C. Minerva Martínez Ramírez  
Presidenta Municipal 2021

L.C. Gladis Bautista Ramirez  
Tesorera

Ing: Tomas Rigoberto Calderón Martínez  
Síndico

C. Margarita Hernández Antonio  
Regidora

ZARAGOZA, VER.  
2018-2021  
SINDICATURA

ZARAGOZA, VER  
2018-2021  
REGIDURÍA ÚNICA





H. AYUNTAMIENTO CONSTITUCIONAL  
DEL MUNICIPIO DE ZARAGOZA, VER.  
2019-2021



# ESTADO ANALITICO DEL ACTIVO



## CUENTA PUBLICA 2019



Concepto	Saldo Inicial (1)	Cargos del Periodo 2	Abonos del Periodo 3	Saldo Final 4 = (1+2-3)	Verificación del Periodo (4-3)
<b>ACTIVO</b>					
Activo Circulante	4,718,345.11	127,513,395.49	131,709,366.60	522,384.10	-4,195,961.01
Efectivo y Equivalentes	203,033.73	61,288,031.14	60,971,991.65	522,073.22	314,039.49
Derechos a Recibir Efectivo o Equivalentes	4,510,311.38	61,065,566.18	65,575,566.68	310.86	-4,510,000.50
Derechos a Recibir Bienes o Servicios	0.00	5,161,798.17	5,161,798.17	0.00	0.00
Inventarios	0.00	0.00	0.00	0.00	0.00
Almacenes	0.00	0.00	0.00	0.00	0.00
Estimación por Pérdida o Deterioro de Activos Circulantes	0.00	0.00	0.00	0.00	0.00
Otros Activos Circulantes	0.00	0.00	0.00	0.00	0.00
<b>Activo No Circulante</b>	<b>7,865,254.55</b>	<b>22,949,286.30</b>	<b>22,396,939.46</b>	<b>6,416,591.99</b>	<b>651,327.44</b>
Inversiones Financieras a Largo Plazo	0.00	1,366,735.41	999,193.41	367,542.00	-367,542.00
Derechos a Recibir Efectivo o Equivalentes a Largo Plazo	0.00	682,018.18	0.00	682,018.18	682,018.18
Bienes Inmuebles, Infraestructura y Construcciones en Proceso	8,708,684.03	20,757,086.29	20,757,086.29	8,708,684.03	0.00
Bienes Muebles	4,195,051.84	142,427.02	0.00	4,341,478.86	142,427.02
Activos Intangibles	0.00	0.00	0.00	0.00	0.00
Depreciación, Deterioro y Amortización Acumulada de Bienes	-5,042,481.32	0.00	640,659.75	-5,683,141.03	-640,659.76
Activos Diferidos	0.00	0.00	0.00	0.00	0.00
Estimación por Plusvalía Deterioro de Activos no Circulantes	0.00	0.00	0.00	0.00	0.00
Otros Activos no Circulantes	0.00	0.00	0.00	0.00	0.00
<b>TOTAL DEL ACTIVO</b>	<b>12,583,599.66</b>	<b>150,461,682.33</b>	<b>154,106,286.96</b>	<b>6,938,986.09</b>	

Bajo protesta de decir verdad declaro que los Estados Financieros y sus Notas son razonablemente correctos y responsabilidad del emisor

**ZARAGOZA, VER.**  
20 de DICIEMBRE de 2019  
**PRESIDENCIA**  
ING. TOMAS RIGOBERTO CALDERON MARTINEZ  
SINDICO


**ZARAGOZA, VER.**  
2018-2021  
**TESORERIA**  
HE. GLADIS BAUTISTA RAMIREZ  
TESORERA MUNICIPAL  
ING. MARGARITA HERNANDEZ ANTONIO  
REGIDORA DE HACIENDA Y PATRIMONIO MUNICIPAL  
**ZARAGOZA, VER.**  
2018-2021  
**REGIDURIA UNICA**



H. AYUNTAMIENTO CONSTITUCIONAL  
DEL MUNICIPIO DE ZARAGOZA, VER.  
2019-2021



# ESTADO ANALITICO DE LA DEUDA Y OTROS PASIVOS



## CUENTA PUBLICA 2019

M. HIDALGO ESQ. CARRANZA COL. CENTRO CP. 96320. ZARAGOZA, VER.  
[mpiozaragozaver2019.2021@gmail.com](mailto:mpiozaragozaver2019.2021@gmail.com) Tel. 9222640614



Denominación de las Deudas	Moneda de Contratación	Institución o País Acreedor	Saldo Inicial del Periodo	Saldo Final del Periodo
<b>DEUDA PÚBLICA</b> Corto Plazo				
Deuda Interna Instituciones de Crédito Títulos y Valores Arrendamientos Financieros				
Deuda Externa Organismos Financieros Internacionales Deuda Bilateral Títulos y Valores Arrendamientos Financieros Subtotal a Corto Plazo				
Largo Plazo				
Deuda Interna Instituciones de Crédito Títulos y Valores Arrendamientos Financieros				
Deuda Externa Organismos Financieros Internacionales Deuda Bilateral Títulos y Valores Arrendamientos Financieros Subtotal a Largo Plazo				
Otros Pasivos				
<b>Total Deudas y Otros Pasivos</b>			<b>2,860,763.63</b>	<b>2,860,763.63</b>

**PESOS MEXICANOS**  
**TENEDORES BUZATAILES**

**ZARAGOZA, VER.**  
2018-2021  
**SINDICATURA**

**ZARAGOZA, VER.**  
2018-2021  
**PRESIDENCIA DEL AYUNTAMIENTO**

C. MINERVA MARTINEZ DOMINIZ  
PRESIDENTA MUNICIPAL

ING. TOMÁS ROBERTO CALDERÓN MARTÍNEZ  
MÉDICO

**ZARAGOZA, VER.**  
2018-2021  
**REGIDURÍA ÚNICA**

**ZARAGOZA, VER.**  
2018-2021  
**TESORERÍA**



H. AYUNTAMIENTO CONSTITUCIONAL  
DEL MUNICIPIO DE ZARAGOZA, VER.  
2019-2021



# DISCIPLINA FINANCIERA

ESTADO SITUACION  
FINANCIERA  
DETALLADO\_LDF

## CUENTA PUBLICA 2019



Concepto (c)	2019	31 de diciembre de 2018	Concepto (c)	2018	31 de diciembre de 2018
<b>ACTIVO</b>			<b>PASIVO</b>		
<b>Activo Circulante</b>			<b>Activo Circulante</b>		
a. Efectivo y Equivalentes (a+1+g2+g3+g4+g5+g6+g7)	522,941.91	522,941.91	a. Cuentas por Pagar a Corto Plazo (a+1+g2+g3+g4+g5+g6+g7+g8+g9)	474,862.28	474,862.28
(1) Efectivo	636	636	(1) Servicios Personales por Pagar a Corto Plazo	469,999.66	469,999.66
(2) Bancos/Depositos	62,077.22	62,077.22	(2) Contratación por Obras Públicas por Pagar a Corto Plazo		
(3) Bancos/Depositos y Otros			(3) Participaciones y Aportaciones por Pagar a Corto Plazo		
(4) Inversiones Temporales (hasta 3 meses)			(4) Transferencias Obligatorias por Pagar a Corto Plazo		
(5) Fondos con Acreditación Específica			(5) Ingresos, Comisiones y Otros Gastos de la Deuda Pública por Pagar a Corto Plazo	36,980	36,980
(6) Depósitos de Fondos de Terceiros en Operación y/o Administración			(6) Retenciones y Contribuciones por Pagar a Corto Plazo		
(7) Otros Efectivos y Equivalentes			(7) Retenciones de la Ley de Ingresos por Pagar a Corto Plazo	14,333.09	14,333.09
b. Derechos a Recibir Efectivo o Equivalentes (a+1+g2+g3+g4+g5+g6+g7)	316,800	316,800	(8) Otros Cuentas por Pagar a Corto Plazo	888	888
(1) Inversiones Financieras de Corto Plazo	8,000	8,000	(9) Documentos por Pagar a Corto Plazo (a+1+g2+g3)		
(2) Cuentas por Cobrar a Corto Plazo	318,800	318,800	(1) Documentos Comerciales por Pagar a Corto Plazo		
(3) Demandas Diversas por Cobrar a Corto Plazo			(2) Documentos con Comisiones por Obras Públicas por Pagar a Corto Plazo		
(4) Ingresos por Recibir a Corto Plazo			(3) Otros Documentos por Pagar a Corto Plazo		
(5) Demandas por Anticipo de la Tesorería a Corto Plazo			c. Provisión a Corto Plazo de la Deuda Pública a Largo Plazo (a+1+g2)		
(6) Retenciones Obligatorias a Corto Plazo			(1) Provisión a Corto Plazo de la Deuda Pública		
(7) Otros Derechos a Recibir Efectivo o Equivalentes a Corto Plazo			(2) Provisión a Corto Plazo de Arrendamiento Financiero		
(8) Derechos a Recibir Bienes o Servicios (a+1+g2+g3+g4+g5)			d. Tributos y Valores a Corto Plazo		
(1) Arrendo a Proveedores por Adquisición de Bienes y Prestación de Servicios a Corto Plazo			e. Pasivos Diferidos a Corto Plazo (a+1+g2+g3)		
(2) Arrendo a Proveedores por Adquisición de Bienes, Inmuebles y Muebles a Corto Plazo			(1) Ingresos Cobrados por Adelantado a Corto Plazo		
(3) Arrendo a Proveedores por Adquisición de Bienes Intangibles a Corto Plazo			(2) Ingresos Cobrados por Adelantado a Corto Plazo		
(4) Arrendo a Compras por Obras Públicas a Corto Plazo			(3) Otros Pasivos Diferidos a Corto Plazo		
(5) Otros Derechos a Recibir Bienes o Servicios a Corto Plazo			f. Fondos y Bienes de Terceiros en Garantía y/o Administración a Corto Plazo (a+1+g2+g3+g4+g5+g6)		
(1) Inventario de Mercancías para Venta			(1) Fondos en Garantía a Corto Plazo		
(2) Inventario de Mercancías Terminadas			(2) Fondos en Administración a Corto Plazo		
(3) Inventario de Mercancías en Proceso de Elaboración			(3) Fondos Confirmitados a Corto Plazo		
(4) Inventario de Materias Primas, Métodos y Suministros para Producción			(4) Fondos de Fideicomisos, Mandatos y Contratos Analógicos a Corto Plazo		
(5) Bienes en Tránsito			(5) Otros Fondos de Terceiros en Garantía y/o Administración a Corto Plazo		
e. Almacenes			g. Valores y Bienes en Garantía a Largo Plazo		
f. Estimación por Pérdida o Deterioro de Activos Circulantes (a+1+g2)			(1) Provisiones a Corto Plazo (g+1+g2+g3)		
(1) Estimaciones para Cuentas Incompletas por Derechos a Recibir Efectivo o Equivalentes			(2) Provisión para Demandas y Juicios a Corto Plazo		
(2) Estimación por Deterioro de Inventarios			(3) Provisión para Confirmitados a Corto Plazo		
g. Otros Activos Circulantes (g+1+g2+g3+g4)			(4) Otras Provisiones a Corto Plazo		
(1) Valores en Garantía			h. Otros Pasivos a Corto Plazo (a+1+g2+g3)		
(2) Bienes en Garantía (excluye depósitos de fondos)			(1) Ingresos por Obstar		
(3) Bienes Diferidos de Encargos, Decesos, Asguramientos y Dación en Pago			(2) Reintegración por Participar		
(4) Adquisición con Fondos de Terceiros			(3) Otros Pasivos Circulantes		
<b>IA. Total de Activos Circulantes (IA = a + b + c + d + e + f + g)</b>	<b>839,741.91</b>		<b>Activo Circulante (IA = a + b + c + d + e + f + g + h)</b>	<b>674,650.28</b>	<b>674,650.28</b>

Activo No Circulante	Activo No Circulante	Activo No Circulante	Activo No Circulante
a. Inversiones Financieras a Largo Plazo	a. Inversiones Financieras a Largo Plazo	a. Inversiones Financieras a Largo Plazo	a. Inversiones Financieras a Largo Plazo
b. Derechos de Retirar Efectivo o Equivalentes a Largo Plazo	b. Derechos de Retirar Efectivo o Equivalentes a Largo Plazo	b. Derechos de Retirar Efectivo o Equivalentes a Largo Plazo	b. Derechos de Retirar Efectivo o Equivalentes a Largo Plazo
c. Bienes inmuebles, infraestructura y Construcciones en Proceso	c. Bienes inmuebles, infraestructura y Construcciones en Proceso	c. Bienes inmuebles, infraestructura y Construcciones en Proceso	c. Bienes inmuebles, infraestructura y Construcciones en Proceso
d. Bienes Muebles	d. Bienes Muebles	d. Bienes Muebles	d. Bienes Muebles
e. Activos Intangibles	e. Activos Intangibles	e. Activos Intangibles	e. Activos Intangibles
f. Depreciación, Deterioro y Amortización Acumulada de Bienes	f. Depreciación, Deterioro y Amortización Acumulada de Bienes	f. Depreciación, Deterioro y Amortización Acumulada de Bienes	f. Depreciación, Deterioro y Amortización Acumulada de Bienes
g. Acciones y Valores	g. Acciones y Valores	g. Acciones y Valores	g. Acciones y Valores
h. Estimación por Pérdida o Deterioro de Activos no Circulantes	h. Estimación por Pérdida o Deterioro de Activos no Circulantes	h. Estimación por Pérdida o Deterioro de Activos no Circulantes	h. Estimación por Pérdida o Deterioro de Activos no Circulantes
i. Otros Activos no Circulantes	i. Otros Activos no Circulantes	i. Otros Activos no Circulantes	i. Otros Activos no Circulantes
<b>IB. Total de Activos No Circulantes (IB = a + b + c + d + e + f + g + h + i)</b>	<b>IB. Total de Activos No Circulantes (IB = a + b + c + d + e + f + g + h + i)</b>	<b>IB. Total de Activos No Circulantes (IB = a + b + c + d + e + f + g + h + i)</b>	<b>IB. Total de Activos No Circulantes (IB = a + b + c + d + e + f + g + h + i)</b>
<b>I. Total del Activo (I = IA + IB)</b>	<b>I. Total del Activo (I = IA + IB)</b>	<b>I. Total del Activo (I = IA + IB)</b>	<b>I. Total del Activo (I = IA + IB)</b>
<b>HACIENDA PÚBLICA/PATRIMONIO</b>	<b>HACIENDA PÚBLICA/PATRIMONIO</b>	<b>HACIENDA PÚBLICA/PATRIMONIO</b>	<b>HACIENDA PÚBLICA/PATRIMONIO</b>
IIA. Hacienda Pública/Patrimonio Contribuido (IIA = a + b + c)	IIA. Hacienda Pública/Patrimonio Contribuido (IIA = a + b + c)	IIA. Hacienda Pública/Patrimonio Contribuido (IIA = a + b + c)	IIA. Hacienda Pública/Patrimonio Contribuido (IIA = a + b + c)
a. Aportaciones	a. Aportaciones	a. Aportaciones	a. Aportaciones
b. Donaciones de Capital	b. Donaciones de Capital	b. Donaciones de Capital	b. Donaciones de Capital
c. Acreditación de la Hacienda Pública/Patrimonio	c. Acreditación de la Hacienda Pública/Patrimonio	c. Acreditación de la Hacienda Pública/Patrimonio	c. Acreditación de la Hacienda Pública/Patrimonio
IIIB. Hacienda Pública/Patrimonio Generado (IIIB = a + b + c + d + e)	IIIB. Hacienda Pública/Patrimonio Generado (IIIB = a + b + c + d + e)	IIIB. Hacienda Pública/Patrimonio Generado (IIIB = a + b + c + d + e)	IIIB. Hacienda Pública/Patrimonio Generado (IIIB = a + b + c + d + e)
a. Resultados del Ejercicio (Ahorro Disfrazado)	a. Resultados del Ejercicio (Ahorro Disfrazado)	a. Resultados del Ejercicio (Ahorro Disfrazado)	a. Resultados del Ejercicio (Ahorro Disfrazado)
b. Resultados de Ejercicios Anteriores	b. Resultados de Ejercicios Anteriores	b. Resultados de Ejercicios Anteriores	b. Resultados de Ejercicios Anteriores
c. Revaluación	c. Revaluación	c. Revaluación	c. Revaluación
d. Reservas	d. Reservas	d. Reservas	d. Reservas
e. Rectificaciones de Resultados de Ejercicios Anteriores	e. Rectificaciones de Resultados de Ejercicios Anteriores	e. Rectificaciones de Resultados de Ejercicios Anteriores	e. Rectificaciones de Resultados de Ejercicios Anteriores
IIIC. Exceso o Insuficiencia en la Actualización de la Hacienda Pública/Patrimonio (IIIC = a + b)	IIIC. Exceso o Insuficiencia en la Actualización de la Hacienda Pública/Patrimonio (IIIC = a + b)	IIIC. Exceso o Insuficiencia en la Actualización de la Hacienda Pública/Patrimonio (IIIC = a + b)	IIIC. Exceso o Insuficiencia en la Actualización de la Hacienda Pública/Patrimonio (IIIC = a + b)
a. Resultado por Pérdida Mensura	a. Resultado por Pérdida Mensura	a. Resultado por Pérdida Mensura	a. Resultado por Pérdida Mensura
b. Resultado por Tenencia de Activos no Migratorios	b. Resultado por Tenencia de Activos no Migratorios	b. Resultado por Tenencia de Activos no Migratorios	b. Resultado por Tenencia de Activos no Migratorios
IIID. Total Hacienda Pública/Patrimonio (II = IIA + IIIB + IIIC)	IIID. Total Hacienda Pública/Patrimonio (II = IIA + IIIB + IIIC)	IIID. Total Hacienda Pública/Patrimonio (II = IIA + IIIB + IIIC)	IIID. Total Hacienda Pública/Patrimonio (II = IIA + IIIB + IIIC)
IV. Total del Pasivo y Hacienda Pública/Patrimonio (IV = III + I)	IV. Total del Pasivo y Hacienda Pública/Patrimonio (IV = III + I)	IV. Total del Pasivo y Hacienda Pública/Patrimonio (IV = III + I)	IV. Total del Pasivo y Hacienda Pública/Patrimonio (IV = III + I)

Bajo protesta de decir verdad declaramos que la información contenida en este documento es verídica y correcta.

C. MINERVA MARTINEZ RAMIREZ  
PRESIDENTA MUNICIPAL

PRESIDENCIA COMISIÓN DE HACIENDA

ING. TOMAS RIGOBERTO CALDERON MARTINEZ  
SINDICO

ZARAGOZA, VER.  
2018-2021  
SINDICATURA

LIC. GLADIS BAUTISTA RAMIREZ  
TESORERA MUNICIPAL

C. MARGARITA HERNANDEZ ANTONIO  
REGIDORA DE HACIENDA Y PATRIMONIO MUNICIPAL

ZARAGOZA, VER.  
2018-2021  
REGIDURÍA ÚNICA

ZARAGOZA, VER.  
2018-2021  
TESORERÍA



H. AYUNTAMIENTO CONSTITUCIONAL  
DEL MUNICIPIO DE ZARAGOZA, VER.  
2019-2021



# DISCIPLINA FINANCIERA

INF. AN. DE LA DEUDA  
PUBLICA Y OTROS  
PASIVOS-LDF

## CUENTA PUBLICA 2019



FORMATO 2 INFORME ANALÍTICO DE LA DEUDA PÚBLICA Y OTROS PASIVOS - LDF

H. Ayuntamiento del Municipio de Zaragoza, Veracruz

Informe Analítico de la Deuda Pública y Otros Pasivos - LDF

Del 1 de enero al 31 de diciembre de 2019 (b)

(PESOS)



Denominación de la Deuda Pública y Otros Pasivos (c)	Saldo al 31 de diciembre de 2018	Disposiciones del Periodo (e)	Amortizaciones del Periodo (f)	Revaluaciones, Reclasificaciones y Otros Ajustes (g)	Saldo Final del Periodo (h) h=d+e-f+g	Pago de Intereses del Periodo (i)	Pago de Comisiones y demás costos asociados durante el Periodo (j)
<b>1. Deuda Pública (1=A+B)</b>	0.00	0.00	82,314.07	2,468,585.62	2,386,271.55	194,751.04	0.00
<b>A. Corto Plazo (A=a1+a2+a3)</b>	0.00						
a1) Instituciones de Crédito							
a2) Títulos y valores							
a3) Arrendamientos Financieros							
<b>B. Largo Plazo (B=b1+b2+b3)</b>	0.00	0.00	82,314.07	2,468,585.62	2,386,271.55	194,751.04	0.00
b1) Instituciones de Crédito							
b2) Títulos y Valores	0.00		82,314.07	2,468,585.62	2,386,271.55	194,751.04	
b3) Arrendamientos Financieros							
<b>2. Otros Pasivos</b>	2,559,017.07		2,084,524.99		474,492.08		
<b>3. Total de la Deuda Pública y Otros Pasivos (3=1+2)</b>	2,559,017.07	0.00	2,166,839.06	2,468,585.62	2,860,763.63	194,751.04	0.00
<b>4. Deuda Contingente 1 (Informativo)</b>							
A. Deuda Contingente 1							
B. Deuda Contingente 2							
C. Deuda Contingente XX							
<b>5. Valor de Instrumentos Bono Cupón Cero 2 (Informativo)</b>							
A. Instrumento Bono Cupón Cero 1							
B. Instrumento Bono Cupón Cero 2							
C. Instrumento Bono Cupón Cero XX							

- 1 Se refiere a cualquier Financiamiento sin fuente o garantía de pago definida, que sea asumida de manera solidaria o subsidiaria por las Entidades Federativas con sus Municipios, organismos descentralizados y empresas de participación estatal mayoritaria y fideicomisos, locales o municipales, y por los Municipios con sus respectivos organismos descentralizados y empresas de participación municipal mayoritaria.
- 2 Se refiere al valor del Bono Cupón Cero que respalda el pago de los créditos asociados al mismo (Activo).

Obligaciones a Corto Plazo (k)	Monto Contratado (l)	Plazo Pactado (m)	Tasa de Interés (n)	Comisiones y Costos Relacionados (o)	Tasa Efectiva (p)
<b>6. Obligaciones a Corto Plazo (Informativo)</b>					
A. Crédito 1					
B. Crédito 2					
C. Crédito XX					

Bajo protesta de decir verdad declaramos que la información es razonablemente correcta y responsabilidad del emisor

C. MINERVA MARTINEZ RAMIREZ  
PRESIDENTA MUNICIPAL

LIC. GLADIS BAUTISTA RAMIREZ  
TESORERA MUNICIPAL

ING. TOMAS RIGOBERTO CALDERON  
MARTINEZ  
SINDICO

C. MARGARITA HERNANDEZ ANTONIO  
REGIDORA DE HACIENDA Y PATRIMONIO MUNICIPAL

ZARAGOZA, VER.  
2018-2021  
SINDICATURA

ZARAGOZA, VER.  
2018-2021  
REGIDURÍA ÚNICA





H. AYUNTAMIENTO CONSTITUCIONAL  
DEL MUNICIPIO DE ZARAGOZA, VER.  
2019-2021



# DISCIPLINA FINANCIERA

INF. AN. DE  
OBLIGACIONES DIF. DE  
FINANC. - LDF

## CUENTA PUBLICA 2019

FORMATO 3 INFORME ANALÍTICO DE OBLIGACIONES DIFERENTES DE FINANCIAMIENTOS - LDF

H. Ayuntamiento del Municipio de Zaragoza, Veracruz

Informe Analítico de Obligaciones Diferentes de Financiamientos - LDF

Del 1 de enero al 31 de Diciembre de 2019

(PESOS)


Denominación de las Obligaciones Diferentes de Financiamiento (c)	Fecha del Contrato (d)	Fecha de inicio de operación del proyecto (e)	Fecha de vencimiento (f)	Monto de la inversión pactado (g)	Plazo pactado (h)
<p><b>A. Asociaciones Público Privadas (APP's) (A=a+b+c+d)</b></p> <p>a) APP 1</p> <p>b) APP 2</p> <p>c) APP 3</p> <p>d) APP XX</p>					
<p><b>B. Otros Instrumentos (B=a+b+c+d)</b></p> <p>a) Otro Instrumento 1</p> <p>b) Otro Instrumento 2</p> <p>c) Otro Instrumento 3</p> <p>d) Otro Instrumento XX</p>					
<p><b>C. Total de Obligaciones Diferentes de Financiamiento (C=A+B)</b></p>					

Bajo protesta de decir verdad declaramos que la información contenida es veraz, correcta y responsable del emisor

  
**C. MINERVA MARTINEZ RAMIREZ, VER.**  
 PRESIDENTA MUNICIPAL 2018-2021  
**PRESIDENCIA**

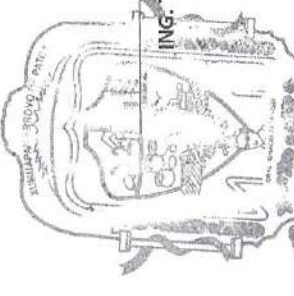
  
**LIC. GLADIS BAUTISTA RAMIREZ, VER.**  
 TESORERA MUNICIPAL 2018-2021  
**TESORERÍA**


COMISIÓN DE HACIENDA

  
**ING. TOMAS RIGOBERTO CALDERON MARTINEZ**  
 SINDICO

  
**LIC. MARGARITA HERNANDEZ ANTONIO**  
 REGIDORA DE HACIENDA Y PATRIMONIO MUNICIPAL



  
**ZARAGOZA, VER.**  
 2018-2021  
**SINDICATURA**

  
**ZARAGOZA, VER.**  
 2018-2021  
**REGIDURÍA ÚNICA**



H. AYUNTAMIENTO CONSTITUCIONAL  
DEL MUNICIPIO DE ZARAGOZA, VER.  
2019-2021



# DISCIPLINA FINANCIERA

## BALANCE PRESUPUESTARIO - LDF

### CUENTA PUBLICA 2019



Concepto (c)	Estimado/ Aprobado (d)	Devengado	Recaudado/ Pagado
<b>A. Ingresos Totales (A = A1+A2+A3)</b>	<b>40,677,953.76</b>	<b>48,837,220.56</b>	<b>48,837,220.56</b>
A1. Ingresos de Libre Disposición	20,228,142.76	20,072,478.56	20,072,478.56
A2. Transferencias Federales Etiquetadas	20,449,811.00	28,764,742.00	28,764,742.00
A3. Financiamiento Neto	0.00	0.00	0.00
<b>B. Egresos Presupuestarios<sup>1</sup> (B = B1+B2)</b>	<b>39,827,953.76</b>	<b>48,295,450.54</b>	<b>47,895,450.54</b>
B1. Gasto No Etiquetado (sin incluir Amortización de la Deuda Pública)	19,378,142.76	19,530,708.54	19,530,708.54
B2. Gasto Etiquetado (sin incluir Amortización de la Deuda Pública)	20,449,811.00	28,764,742.00	28,364,742.00
<b>C. Remanentes del Ejercicio Anterior (C = C1 + C2)</b>	<b>0.00</b>	<b>0.00</b>	<b>0.00</b>
C1. Remanentes de Ingresos de Libre Disposición aplicados en el periodo			
C2. Remanentes de Transferencias Federales Etiquetadas aplicados en el periodo			
<b>I. Balance Presupuestario (I = A - B + C)</b>	<b>850,000.00</b>	<b>541,770.02</b>	<b>941,770.02</b>
<b>II. Balance Presupuestario sin Financiamiento Neto (II = I - A3)</b>	<b>850,000.00</b>	<b>541,770.02</b>	<b>941,770.02</b>
<b>III. Balance Presupuestario sin Financiamiento Neto y sin Remanentes del Ejercicio Anterior (III = II - C)</b>	<b>850,000.00</b>	<b>541,770.02</b>	<b>941,770.02</b>

Concepto	Aprobado	Devengado	Pagado
<b>E. Intereses, Comisiones y Gastos de la Deuda (E = E1+E2)</b>	<b>150,000.00</b>	<b>204,785.26</b>	<b>204,785.26</b>
E1. Intereses, Comisiones y Gastos de la Deuda con Gasto No Etiquetado	150,000.00	204,785.26	204,785.26
E2. Intereses, Comisiones y Gastos de la Deuda con Gasto Etiquetado			
<b>IV. Balance Primario (IV = III + E)</b>	<b>1,000,000.00</b>	<b>746,555.28</b>	<b>1,146,555.28</b>

Concepto	Estimado/ Aprobado	Devengado	Recaudado/ Pagado
<b>F. Financiamiento (F = F1 + F2)</b>	<b>0.00</b>	<b>0.00</b>	<b>0.00</b>
F1. Financiamiento con Fuente de Pago de Ingresos de Libre Disposición			
F2. Financiamiento con Fuente de Pago de Transferencias Federales Etiquetadas			
<b>G. Amortización de la Deuda (G = G1 + G2)</b>	<b>850,000.00</b>	<b>82,314.97</b>	<b>82,314.97</b>
G1. Amortización de la Deuda Pública con Gasto No Etiquetado	850,000.00	82,314.97	82,314.97
G2. Amortización de la Deuda Pública con Gasto Etiquetado			
<b>A3. Financiamiento Neto (A3 = F - G)</b>	<b>-850,000.00</b>	<b>-82,314.97</b>	<b>-82,314.97</b>