



Concepto	Ingreso						Diferencia
	Estimado	Ampliaciones / (Reducciones)	Modificado	Devegado	Recaudado		
Ingresos de Libre Disposición							
A. Impuestos	\$442,776.04	\$12,000.00	\$454,776.04	\$346,809.36	\$346,809.36		-\$95,966.68
B. Cuotas y Aportaciones de Seguridad Social	\$0.00	\$0.00	\$0.00	\$0.00	\$0.00		\$0.00
C. Contribuciones de Mejoras	\$0.00	\$0.00	\$0.00	\$0.00	\$0.00		\$0.00
D. Derechos	\$614,222.66	\$88,000.00	\$702,222.66	\$509,215.42	\$509,215.42		-\$105,007.24
E. Productos	\$267,267.93	-\$92,680.61	\$174,587.32	\$7,319.39	\$7,319.39		-\$259,948.54
F. Aprovechamientos	\$5,363.69	\$0.00	\$5,363.69	\$2,351.57	\$2,351.57		-\$3,012.12
G. Ingresos por Ventas de Bienes y Prestación de Servicios	\$0.00	\$0.00	\$0.00	\$0.00	\$0.00		\$0.00
H. Participaciones	\$17,873,921.00	\$265,296.60	\$18,139,217.60	\$9,477,513.54	\$9,477,513.54		-\$8,396,407.46
H1. Fondo General de Participaciones	\$13,575,077.00	-\$60,000.00	\$13,515,077.00	\$7,45,790.87	\$7,145,790.87		-\$6,429,286.13
H2. Fondo de Fomento Municipal	\$2,513,424.00	\$0.00	\$2,513,424.00	\$1,337,434.23	\$1,337,434.23		-\$,175,989.77
H3. Fondo de Fiscalización y Recaudación	\$864,252.00	\$0.00	\$864,252.00	\$291,503.15	\$281,503.15		-\$592,748.85
H4. Fondo de Compensación	\$0.00	\$0.00	\$0.00	\$0.00	\$0.00		\$0.00
H5. Fondo de Extracción de Hidrocarburos	\$129,168.00	\$0.00	\$129,168.00	\$29,102.22	\$29,102.22		-\$100,065.78
H6. Impuesto Especial Sobre Producción y Servicios	\$172,872.00	\$0.00	\$172,872.00	\$94,052.68	\$94,052.68		-\$78,819.32
H7. 0.136% de la Recaudación Federal Participable	\$0.00	\$0.00	\$0.00	\$0.00	\$0.00		\$0.00
H8. 3.17% Sobre Extracción de Petróleo	\$0.00	\$0.00	\$0.00	\$0.00	\$0.00		\$0.00
H9. Gasolinas y Diesel	\$619,128.00	\$0.00	\$619,128.00	\$264,333.79	\$264,333.79		-\$354,794.21
H10. Fondo del Impuesto Sobre la Renta	\$0.00	\$0.00	\$0.00	\$0.00	\$0.00		\$0.00
H11. Fondo de Estabilización de los Ingresos de las Entidades Federativas	\$0.00	\$0.00	\$0.00	\$0.00	\$0.00		\$0.00
H.A SubTotal Participaciones	\$17,873,921.00	-\$60,000.00	\$17,813,921.00	\$9,152,216.94	\$9,152,216.94		-\$8,721,704.06
H.B Devolución de Participaciones Retenidas	\$0.00	\$325,296.60	\$325,296.60	\$325,296.60	\$325,296.60		\$325,296.60
I. Incentivos Derivados de la Colaboración Fiscal	\$182,040.00	\$60,000.00	\$242,040.00	\$102,700.84	\$102,700.84		-\$79,339.16
I1. Tenencia o Uso de Vehículos	\$0.00	\$0.00	\$0.00	\$0.00	\$0.00		\$0.00
I2. Fondo de Compensación ISAN	\$182,040.00	\$0.00	\$182,040.00	\$77,513.47	\$77,513.47		-\$104,526.53
I3. Impuesto Sobre Automóviles Nuevos	\$0.00	\$0.00	\$0.00	\$0.00	\$0.00		\$0.00
I4. Fondo de Compensación de Repecos-Intermedios	\$0.00	\$0.00	\$0.00	\$0.00	\$0.00		\$0.00
I5. Otros Incentivos Económicos	\$0.00	\$60,000.00	\$60,000.00	\$25,187.37	\$25,187.37		\$25,187.37
J. Transferencias y Asignaciones	\$0.00	\$0.00	\$0.00	\$0.00	\$0.00		\$0.00
K. Convenios	\$814,603.00	\$46,240.76	\$860,843.76	\$420,821.28	\$420,821.28		-\$393,781.72
K1. Otros Convenios y Subsidios	\$0.00	\$46,240.76	\$46,240.76	\$420,821.28	\$420,821.28		-\$393,781.72
L. Otros Ingresos de Libre Disposición	\$0.00	\$0.00	\$0.00	\$0.00	\$0.00		\$0.00
L1. Participaciones en Ingresos Locales	\$0.00	\$0.00	\$0.00	\$0.00	\$0.00		\$0.00
L2. Otros Ingresos de Libre Disposición	\$0.00	\$0.00	\$0.00	\$0.00	\$0.00		\$0.00
I. Total de Ingresos de Libre Disposición	\$20,200,194.32	\$378,856.75	\$20,579,051.07	\$10,866,731.40	\$10,866,731.40		-\$9,333,462.92
Transferencias Federales Etiquetadas	\$25,056,038.00	\$407,980.00	\$25,466,018.00	\$14,462,790.00	\$14,462,790.00		-\$10,595,248.00
A. Aportaciones	\$25,056,038.00	\$407,980.00	\$25,466,018.00	\$14,462,790.00	\$14,462,790.00		-\$10,595,248.00
A1. Fondo de Aportaciones para la Norma Educativa y Gasto Operativo	\$0.00	\$0.00	\$0.00	\$0.00	\$0.00		\$0.00
A2. Fondo de Aportaciones para los Servicios de Salud	\$0.00	\$0.00	\$0.00	\$0.00	\$0.00		\$0.00
A3. Fondo de Aportaciones para la Infraestructura Social	\$0.00	\$0.00	\$0.00	\$0.00	\$0.00		\$0.00
A4. Fondo de Aportaciones para el Fortalecimiento de los Municipios y de las Demarcaciones Territoriales del Distrito Federal	\$17,297,853.00	\$0.00	\$17,297,853.00	\$10,378,710.00	\$10,378,710.00		-\$6,919,143.00
A5. Fondo de Aportaciones Múltiples	\$7,760,185.00	\$407,980.00	\$8,168,165.00	\$4,084,080.00	\$4,084,080.00		-\$3,676,105.00
A6. Fondo de Aportaciones para la Educación Tecnológica y de Adultos	\$0.00	\$0.00	\$0.00	\$0.00	\$0.00		\$0.00
A7. Fondo de Aportaciones para la Seguridad Pública de los Estados y del Distrito Federal	\$0.00	\$0.00	\$0.00	\$0.00	\$0.00		\$0.00
A8. Fondo de Aportaciones para el Fortalecimiento de las Entidades Federativas	\$0.00	\$0.00	\$0.00	\$0.00	\$0.00		\$0.00
B. Convenios	\$0.00	\$0.00	\$0.00	\$0.00	\$0.00		\$0.00
B1. Convenios de Protección Social en Salud	\$0.00	\$0.00	\$0.00	\$0.00	\$0.00		\$0.00
B2. Convenios de Descentralización	\$0.00	\$0.00	\$0.00	\$0.00	\$0.00		\$0.00
B3. Convenios de Reasignación	\$0.00	\$0.00	\$0.00	\$0.00	\$0.00		\$0.00
B4. Otros Convenios y Subsidios	\$0.00	\$0.00	\$0.00	\$0.00	\$0.00		\$0.00
B4.1. Ingresos Extraordinarios	\$0.00	\$0.00	\$0.00	\$0.00	\$0.00		\$0.00

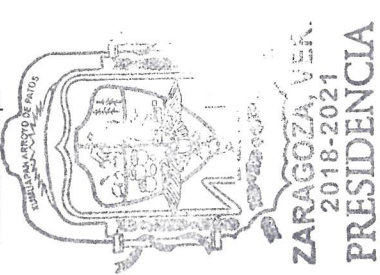
C. Fondos Distintos de Aportaciones	\$0.00	\$0.00	\$0.00	\$0.00	\$0.00	\$0.00	\$0.00
C1. Fondo para Entidades Federativas y Municipios Productores de Hidrocarburos	\$0.00	\$0.00	\$0.00	\$0.00	\$0.00	\$0.00	\$0.00
C2. Fondo Minero	\$0.00	\$0.00	\$0.00	\$0.00	\$0.00	\$0.00	\$0.00
C2. Fondo Minero	\$0.00	\$0.00	\$0.00	\$0.00	\$0.00	\$0.00	\$0.00
D. Transferencias, Subsidios y Subvenciones, y Pensiones y Jubilaciones	\$0.00	\$0.00	\$0.00	\$0.00	\$0.00	\$0.00	\$0.00
E. Otras Transferencias Federales Etiquetadas	\$0.00	\$0.00	\$0.00	\$0.00	\$0.00	\$0.00	\$0.00
II. Total de Transferencias Federales Etiquetadas	\$25,058,038.00	\$407,980.00	\$25,465,018.00	\$14,462,790.00	\$14,462,790.00	\$14,462,790.00	-\$10,595,248.00
IIa. Total de Transferencias Estatales Etiquetadas	\$0.00	\$0.00	\$0.00	\$0.00	\$0.00	\$0.00	\$0.00
III. Ingresos Derivados de Financiamientos	\$0.00	\$0.00	\$0.00	\$0.00	\$0.00	\$0.00	\$0.00
A. Ingresos Derivados de Financiamientos	\$0.00	\$0.00	\$0.00	\$0.00	\$0.00	\$0.00	\$0.00
IV. Total de Ingresos	\$45,258,232.32	\$786,836.75	\$46,045,069.07	\$25,329,521.40	\$25,329,521.40	\$25,329,521.40	-\$19,928,719.92

Datos Informativos

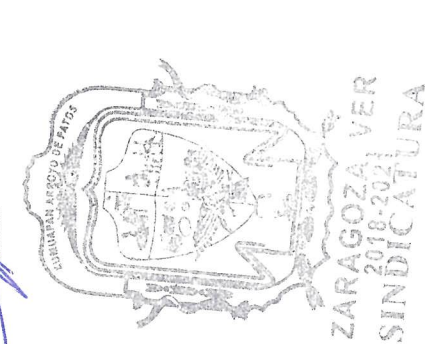
- Ingresos Derivados de Financiamientos con Fuente de Pago de Ingresos de Libre Disposición
- Ingresos Derivados de Financiamientos con Fuente de Pago de Transferencias Federales Etiquetadas
- Ingresos Derivados de Financiamientos (3 = 1 + 2)



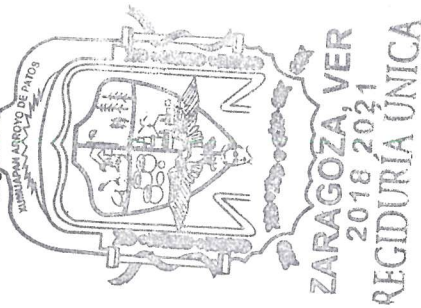
[Signature]
C. Minerva Martínez Ramírez
Presidenta Municipal



[Signature]
Ing. Tomas Rigoberto Gaiterón
Madrinaz
Síndico



[Signature]
C. Margarita Hernández Anticño
Regidora



[Signature]
Lic. Gladis Bautista Ramírez
Tesorera

