




Ayuntamiento de Zaragoza
Estado de Situación Financiera

Al 31 de Diciembre de 2020 y al 31 de Mayo de 2021

Concepto	2021	31 de Diciembre de 2020	Concepto	2021	31 de Diciembre de 2020
ACTIVO			PASIVO		
ACTIVO CIRCULANTE			PASIVO CIRCULANTE		
Efectivo y Equivalentes	\$6,807,427.43	\$436,642.42	Cuentas por Pagar a Corto Plazo	\$540,551.95	\$417,070.20
Derechos a Recibir Efectivo o Equivalentes	\$2,024,017.72	\$26,936.00	Documentos por Pagar a Corto Plazo	\$0.00	\$0.00
Derechos a Recibir Bienes o Servicios	\$1,015,616.95	\$0.00	Porción a Corto Plazo de la Deuda Pública a Largo Plazo	\$0.00	\$0.00
Inventarios	\$0.00	\$0.00	Títulos y Valores a Corto Plazo	\$0.00	\$0.00
Almacenes	\$0.00	\$0.00	Pasivos Diferidos a Corto Plazo	\$0.00	\$0.00
Estimación por Pérdida o Deterioro de Activos Circulantes	\$0.00	\$0.00	Fondos y Bienes de Terceros en Garantía y/o Administración a Corto Plazo	\$0.00	\$0.00
Otros Activos Circulantes	\$0.00	\$0.00	Provisiones a Corto Plazo	\$0.00	\$0.00
TOTAL DE ACTIVOS CIRCULANTES	\$9,847,062.10	\$462,480.42	Otros Pasivos a Corto Plazo	\$0.00	\$0.00
ACTIVO NO CIRCULANTE			TOTAL DE PASIVOS CIRCULANTES	\$540,551.95	\$417,070.20
Inversiones Financieras a Largo Plazo	\$706,865.75	\$344,398.59	PASIVO NO CIRCULANTE		
Derechos a Recibir Efectivo o Equivalentes a Largo Plazo	\$711,666.20	\$704,466.41	Cuentas por Pagar a Largo Plazo	\$0.00	\$0.00
Bienes Inmuebles, Infraestructura y Construcciones en Proceso	\$11,173,086.33	\$8,708,684.03	Documentos por Pagar a Largo Plazo	\$0.00	\$0.00
Bienes Muebles	\$4,445,993.86	\$4,347,978.86	Deuda Pública a Largo Plazo	\$2,373,420.17	\$2,361,083.66
Activos Intangibles	\$0.00	\$0.00	Pasivos Diferidos a Largo Plazo	\$0.00	\$0.00
Depreciación, Deterioro y Amortización Acumulada de Bienes	-\$6,238,841.92	-\$6,238,841.92	Fondos y Bienes de Terceros en Garantía y/o Administración a Largo Plazo	\$0.00	\$0.00
Activos Diferidos	\$0.00	\$0.00	Provisiones a Largo Plazo	\$0.00	\$0.00
Estimación por Pérdida o Deterioro de Activos no Circulantes	\$0.00	\$0.00	TOTAL DE PASIVOS NO CIRCULANTES	\$2,373,420.17	\$2,361,083.66
Otros Activos no Circulantes	\$0.00	\$0.00	TOTAL DEL PASIVO	\$2,913,972.12	\$2,778,153.86
TOTAL DE ACTIVOS NO CIRCULANTES	\$10,798,760.22	\$7,866,685.97	HACIENDA PÚBLICA/ PATRIMONIO		
TOTAL DEL ACTIVO	\$20,645,822.32	\$8,329,166.39	HACIENDA PÚBLICA/PATRIMONIO CONTRIBUIDO		
			Aportaciones	\$0.00	\$0.00
			Donaciones de Capital	\$0.00	\$0.00
			Actualización de la Hacienda Pública/Patrimonio	\$10,822,487.31	\$10,822,487.31
			HACIENDA PÚBLICA /PATRIMONIO GENERADO		
			Resultados del Ejercicio (Ahorro/Desahorro)	\$12,181,016.15	-\$474,962.68
			Resultados de Ejercicios Anteriores	-\$666,672.86	-\$191,531.70
			Revalúos	\$0.00	\$0.00
			Reservas	\$0.00	\$0.00
			Rectificaciones de Resultados de Ejercicios Anteriores	-\$4,604,980.40	-\$4,604,980.40
			EXCESO O INSUFICIENCIA EN LA ACTUALIZACIÓN DE LA HACIENDA PÚBLICA/PATRIMONIO		
			Resultado por Posición Monetaria	\$0.00	\$0.00
			Resultado por Tenencia de Activos no Monetarios	\$0.00	\$0.00
			TOTAL HACIENDA PÚBLICA/PATRIMONIO	\$17,731,850.20	\$5,551,012.53
			TOTAL DEL PASIVO Y HACIENDA PÚBLICA/PATRIMONIO	\$20,645,822.32	\$8,329,166.39

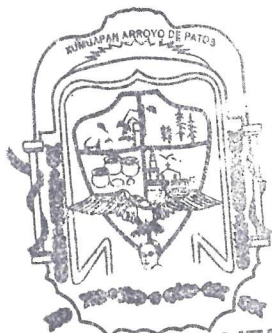
Bajo protesta de decir verdad declaramos que los Estados Financieros y sus Notas son razonablemente correctos y responsabilidad del emisor



ZARAGOZA, VER.
2018-2021
PRESIDENCIA

Minerva Martínez Ramírez
Presidenta Municipal

C. Margarita Hernández Antonio
Regidora



ZARAGOZA, VER.
2018-2021
REGIDURÍA ÚNICA

Ayuntamiento de Zaragoza

Estado de Situación Financiera

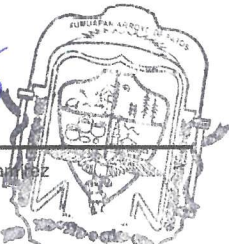
Al 31 de Diciembre de 2020 y al 31 de Mayo de 2021



ZARAGOZA, VER.
2018-2021
SINDICATURA

Ing. Tomas Rigoberto Calderón Martínez
Síndico

Lic. Gladis Bautista Ramírez
Tesorera



ZARAGOZA, VER.
2018-2021
TESORERÍA