



Ayuntamiento de Zaragoza
Estado de Situación Financiera

Al 31 de Diciembre de 2018 y al 28 de Febrero de 2019

Concepto	2019	31 de Diciembre de 2018	Concepto	2019	31 de Diciembre de 2018
ACTIVO			PASIVO		
ACTIVO CIRCULANTE			PASIVO CIRCULANTE		
Efectivo y Equivalentes	\$6,541,612.18	\$208,033.73	Cuentas por Pagar a Corto Plazo	\$145,685.21	\$210,485.70
Derechos a Recibir Efectivo o Equivalentes	\$594,362.78	\$4,510,311.38	Documentos por Pagar a Corto Plazo	\$0.00	\$0.00
Derechos a Recibir Bienes o Servicios	\$0.00	\$0.00	Porción a Corto Plazo de la Deuda Pública a Largo Plazo	\$0.00	\$0.00
Inventarios	\$0.00	\$0.00	Títulos y Valores a Corto Plazo	\$0.00	\$0.00
Almacenes	\$0.00	\$0.00	Pasivos Diferidos a Corto Plazo	\$0.00	\$0.00
Estimación por Pérdida o Deterioro de Activos Circulantes	\$0.00	\$0.00	Fondos y Bienes de Terceros en Garantía y/o Administración a Corto Plazo	\$0.00	\$0.00
Otros Activos Circulantes	\$0.00	\$0.00	Provisiones a Corto Plazo	\$0.00	\$0.00
TOTAL DE ACTIVOS CIRCULANTES	\$7,136,974.96	\$4,718,345.11	Otros Pasivos a Corto Plazo	\$0.00	\$0.00
			TOTAL DE PASIVOS CIRCULANTES	\$145,685.21	\$210,485.70
ACTIVO NO CIRCULANTE			PASIVO NO CIRCULANTE		
Inversiones Financieras a Largo Plazo	\$147,477.05	\$0.00	Cuentas por Pagar a Largo Plazo	\$0.00	\$0.00
Derechos a Recibir Efectivo o Equivalentes a Largo Plazo	\$0.00	\$0.00	Documentos por Pagar a Largo Plazo	\$0.00	\$0.00
Bienes Inmuebles, Infraestructura y Construcciones en Proceso	\$8,708,684.03	\$8,708,684.03	Deuda Pública a Largo Plazo	\$2,348,531.37	\$2,520,728.49
Bienes Muebles	\$4,216,200.84	\$4,199,051.84	Pasivos Diferidos a Largo Plazo	\$0.00	\$0.00
Activos Intangibles	\$0.00	\$0.00	Fondos y Bienes de Terceros en Garantía y/o Administración a Largo Plazo	\$0.00	\$0.00
Depreciación, Deterioro y Amortización Acumulada de Bienes	-\$5,042,481.32	-\$5,042,481.32	Provisiones a Largo Plazo	\$0.00	\$0.00
Activos Diferidos	\$0.00	\$0.00			
Estimación por Pérdida o Deterioro de Activos no Circulantes	\$0.00	\$0.00	TOTAL DE PASIVOS NO CIRCULANTES	\$2,348,531.37	\$2,520,728.49
Otros Activos no Circulantes	\$0.00	\$0.00	TOTAL DEL PASIVO	\$2,494,216.58	\$2,731,214.19
TOTAL DE ACTIVOS NO CIRCULANTES	\$8,029,680.60	\$7,885,254.55	HACIENDA PÚBLICA/ PATRIMONIO		
TOTAL DEL ACTIVO	\$15,166,655.56	\$12,603,599.66	HACIENDA PÚBLICA/PATRIMONIO CONTRIBUIDO		
			Aportaciones	\$0.00	\$0.00
			Donaciones de Capital	\$0.00	\$0.00
			Actualización de la Hacienda Pública/Patrimonio	\$10,822,487.31	\$10,822,487.31
			HACIENDA PÚBLICA /PATRIMONIO GENERADO		
			Resultados del Ejercicio (Ahorro/Desahorro)	\$2,826,369.19	-\$14,180,880.03
			Resultados de Ejercicios Anteriores	\$4,304,032.25	\$18,492,027.96
			Revalúos	\$0.00	\$0.00
			Reservas	-\$180,335.00	-\$180,335.00
			Rectificaciones de Resultados de Ejercicios Anteriores	-\$5,100,914.77	-\$5,100,914.77
			EXCESO O INSUFICIENCIA EN LA ACTUALIZACIÓN DE LA HACIENDA PÚBLICA/PATRIMONIO		
			Resultado por Posición Monetaria	\$0.00	\$0.00
			Resultado por Tenencia de Activos no Monetarios	\$0.00	\$0.00
			TOTAL HACIENDA PÚBLICA/PATRIMONIO	\$12,871,638.98	\$9,852,385.47
			TOTAL DEL PASIVO Y HACIENDA PÚBLICA/PATRIMONIO	\$15,166,655.56	\$12,603,599.66

Bajo protesta de decir verdad declaramos que los Estados Financieros y sus Notas son razonablemente correctos y responsabilidad del emisor



Ayuntamiento de Zaragoza

Estado de Situación Financiera

Al 31 de Diciembre de 2018 y al 28 de Febrero de 2019

[Handwritten signature]

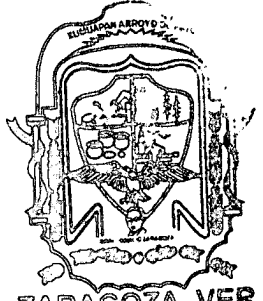
C. Minerva Martínez Ramírez
Presidenta Municipal

[Handwritten signature]


Ing. Tomas Rigoberto Calderón Martínez
Síndico

C. Margarita Hernández Antonio
Regidora

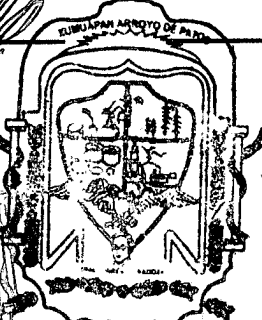
Lic. Gladis Bautista Ramírez




ZARAGOZA, VER.
2018-2021
PRESIDENCIA



ZARAGOZA, VER.
2018-2021
SINDICATURA



ZARAGOZA, VER.
2018-2021
TESORERÍA



ZARAGOZA, VER.
2018-2021
SINDICATURA