



Ayuntamiento de Zaragoza
Estado Analítico de Ingresos
del 1 de enero al 31 de marzo de 2020

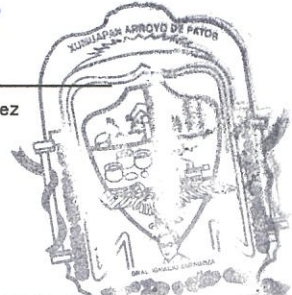
Rubro de Ingresos	Ingreso					Diferencia
	Estimado	Ampliaciones y Reducciones	Modificado	Devengado	Recaudado	
	(1)	(2)	(3 = 1 + 2)	(4)	(5)	
Impuestos	\$433,634.38	\$17,000.00	\$450,634.38	\$310,705.66	\$310,705.66	\$-122,928.72
Cuotas y aportaciones de seguridad social	-	-	-	-	-	-
Contribuciones de Mejoras	-	-	-	-	-	-
Derechos	\$880,417.64	\$-5,000.00	\$875,417.64	\$204,301.76	\$204,301.76	\$-676,115.88
Productos	\$105,251.23	\$-6,920.96	\$98,330.27	\$1,735.74	\$1,735.74	\$-103,515.49
Aprovechamientos	\$12,545.56	-	\$12,545.56	\$909.10	\$909.10	\$-11,636.46
Ingresos por Venta de Bienes y Prestación de Servicios	-	-	-	-	-	-
Participaciones, Aportaciones, Convenios, Incentivos Derivados de la Colaboración Fiscal y Fondos Distintos de Aportaciones	\$42,349,454.00	\$1.09	\$42,349,455.09	\$11,770,876.37	\$11,770,876.37	\$-30,578,577.63
Transferencias, Asignaciones, Subsidios y Subvenciones, y Pensiones y Jubilaciones	\$720,000.00	\$30,610.41	\$750,610.41	\$243,046.41	\$243,046.41	\$-476,953.59
Ingresos Derivados de financiamiento	-	-	-	-	-	-
Total	\$44,501,302.81	\$35,690.54	\$44,536,993.35	\$12,531,575.04	\$12,531,575.04	Ingresos excedentes
						\$-31,969,727.77
Estado Analítico de Ingresos Por Fuente de Financiamiento	Ingreso					Diferencia
	Estimado	Ampliaciones y Reducciones	Modificado	Devengado	Recaudado	
	(1)	(2)	(3 = 1 + 2)	(4)	(5)	
Ingresos del Poder Ejecutivo Federal o Estatal y de los Municipios	\$44,501,302.81	\$35,690.54	\$44,536,993.35	\$12,531,575.04	\$12,531,575.04	\$-31,969,727.77
Impuestos	\$433,634.38	\$17,000.00	\$450,634.38	\$310,705.66	\$310,705.66	\$-122,928.72
Cuotas y aportaciones de seguridad social	-	-	-	-	-	-
Contribuciones de Mejoras	-	-	-	-	-	-
Derechos	\$880,417.64	\$-5,000.00	\$875,417.64	\$204,301.76	\$204,301.76	\$-676,115.88
Productos	\$105,251.23	\$-6,920.96	\$98,330.27	\$1,735.74	\$1,735.74	\$-103,515.49
Aprovechamientos	\$12,545.56	-	\$12,545.56	\$909.10	\$909.10	\$-11,636.46
Participaciones, Aportaciones, Convenios, Incentivos Derivados de la Colaboración Fiscal y Fondos Distintos de Aportaciones	\$42,349,454.00	\$1.09	\$42,349,455.09	\$11,770,876.37	\$11,770,876.37	\$-30,578,577.63
Transferencias, Asignaciones, Subsidios y Subvenciones, y Pensiones y Jubilaciones	\$720,000.00	\$30,610.41	\$750,610.41	\$243,046.41	\$243,046.41	\$-476,953.59
Ingresos de los Entes Públicos de los Poderes Legislativo y Judicial, de los Órganos Autónomos y del Sector Paraestatal o Paramunicipal, así como de las Empresas Productivas del Estado	-	-	-	-	-	-
Cuotas y aportaciones de seguridad social	-	-	-	-	-	-
Ingresos por Venta de Bienes y Prestación de Servicios	-	-	-	-	-	-
Transferencias, Asignaciones, Subsidios y Otras Ayudas	-	-	-	-	-	-
Ingresos derivados de financiamiento	-	-	-	-	-	-
Ingresos derivados de financiamiento	-	-	-	-	-	-
Total	\$44,501,302.81	\$35,690.54	\$44,536,993.35	\$12,531,575.04	\$12,531,575.04	Ingresos excedentes
						\$-31,969,727.77

C. Minerva Martínez Ramírez
Presidenta Municipal

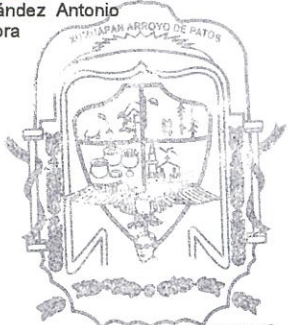
Ing. Tomas Rigoberto Calderón Martínez
Síndico

C. Margarita Hernández Antonio
Regidora

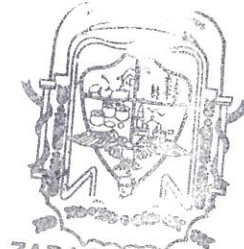
Lic. Gladis Bautista Ramírez
Tesorera




ZARAGOZA, VER.
2018-2021
SINDICATURA



ZARAGOZA, VER.
2018-2021
REGIDURÍA ÚNICA



ZARAGOZA, VER.
2018-2021
TESORERÍA



ZARAGOZA, VER.
2018-2021
PRESIDENCIA