

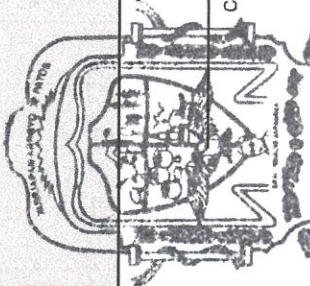


**Ayuntamiento de Zaragoza**  
**Estado Analítico del Ejercicio del Presupuesto de Egresos**  
**Clasificación Funcional (Finalidad y Función)**  
**del 1 de enero al 31 de diciembre de 2019**

Concepto	Egresos						Subejercicio
	Aprobado	Ampliaciones / Reducciones	Modificado	Devengado	Pagado		
	1	2	3 = (1 + 2)	4	5	6 = (3 - 4)	
<b>Gobierno</b>							
Legislación	\$33,891,370.33	\$9,002,813.76	\$42,894,184.09	\$42,894,184.09	\$42,494,184.09		
Justicia	\$963,252.02	\$-110,006.97	\$853,245.05	\$853,245.05	\$853,245.05		
Coordinación de la política de gobierno							
Relaciones Exteriores	\$26,650,304.56	\$9,229,841.58	\$35,880,146.14	\$35,880,146.14	\$35,880,146.14		
Asuntos Financieros Y Hacendarios							
Seguridad Nacional	\$2,879,996.71	\$18,159.73	\$2,898,156.44	\$2,898,156.44	\$2,498,156.44		
Asuntos de Orden Público y de Seguridad Interior							
Otros Servicios Generales	\$2,743,563.61	\$-91,702.61	\$2,651,861.00	\$2,651,861.00	\$2,651,861.00		
<b>Desarrollo Social</b>							
Protección Ambiental	\$654,253.43	\$-43,477.97	\$610,775.46	\$610,775.46	\$610,775.46		
Vivienda y Servicios a la Comunidad	\$5,397,972.08	\$-587,099.09	\$4,810,872.99	\$4,810,872.99	\$4,810,872.99		
Salud	\$751,443.22	\$-96,190.30	\$655,252.92	\$655,252.92	\$655,252.92		
Recreación, Cultura y Otras Manifestaciones Sociales	\$3,595,127.11	\$-318,632.36	\$3,276,494.75	\$3,276,494.75	\$3,276,494.75		
Educación							
Protección Social En Salud	\$181,464.93	\$-6,512.12	\$174,952.81	\$174,952.81	\$174,952.81		
Otros Asuntos Sociales	\$869,936.82	\$-165,764.31	\$704,172.51	\$704,172.51	\$704,172.51		
<b>Desarrollo Económico</b>							
Asuntos Económicos, Comerciales y Laborales en General	\$233,215.54	\$-19,804.46	\$213,411.08	\$213,411.08	\$213,411.08		
Agropecuaria, Silvicultura, Pesca y Caza							
Combustibles y Energía	\$233,215.54	\$-19,804.46	\$213,411.08	\$213,411.08	\$213,411.08		
Minería, Manufacturas y Construcción							
Transporte							
Comunicaciones							
Turismo							
Ciencia, Tecnología e Innovación							
Otras Industrias y Otros Asuntos Económicos							
<b>Otras No Clasificadas en Funciones Anteriores</b>							
Transacciones De La Deuda Pública / Costo Financiero De La Deuda	\$1,155,395.81	\$-236,643.41	\$918,752.40	\$459,296.45	\$459,296.45		\$459,455.95
Saneamiento Del Sistema Financiero	\$1,155,395.81	\$-236,643.41	\$918,752.40	\$459,296.45	\$459,296.45		\$459,455.95
Adeudos De Ejercicios Fiscales Anteriores							
<b>Total del Gasto</b>	<b>\$40,677,953.76</b>	<b>\$8,159,266.80</b>	<b>\$48,837,220.56</b>	<b>\$48,377,764.61</b>	<b>\$47,977,764.61</b>		<b>\$459,455.95</b>



Ayuntamiento de Zaragoza  
 Estado Analítico del Ejercicio del Presupuesto de Egresos  
 Clasificación Funcional (Finalidad y Función)  
 del 1 de enero al 31 de diciembre de 2019

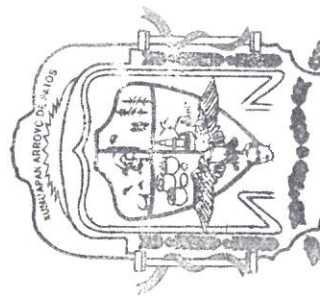


*[Handwritten signature]*

C. Minerva Martínez Ramírez  
 Presidenta Municipal

*[Handwritten signature]*

Margarita Hernández Antonio  
 Regidora

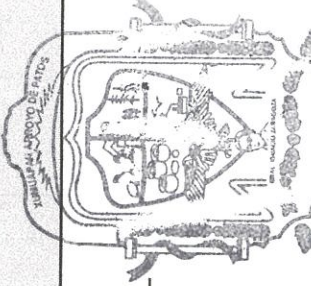
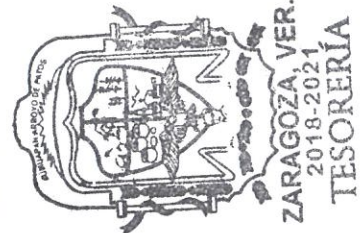


*[Handwritten signature]*

Ing. Tomás Egeberto Calderón Martínez  
 Síndico

*[Handwritten signature]*

Lic. Gladis Bautista Ramírez  
 Tesorera



ZARAGOZA, VER.  
 2018-2021  
 SINDICATURA