



Ayuntamiento de Zaragoza
Estado de Situación Financiera

Al 31 de Diciembre de 2018 y al 30 de Noviembre de 2019

Concepto	2019	31 de Diciembre de 2018	Concepto	2019	31 de Diciembre de 2018
ACTIVO			PASIVO		
ACTIVO CIRCULANTE			PASIVO CIRCULANTE		
Efectivo y Equivalentes	\$5,613,576.56	\$208,033.73	Cuentas por Pagar a Corto Plazo	\$129,101.36	\$210,485.70
Derechos a Recibir Efectivo o Equivalentes	\$3,318,984.66	\$4,510,311.38	Documentos por Pagar a Corto Plazo	\$0.00	\$0.00
Derechos a Recibir Bienes o Servicios	\$1,772,737.94	\$0.00	Porción a Corto Plazo de la Deuda Pública a Largo Plazo	\$0.00	\$0.00
Inventarios	\$0.00	\$0.00	Títulos y Valores a Corto Plazo	\$0.00	\$0.00
Almacenes	\$0.00	\$0.00	Pasivos Diferidos a Corto Plazo	\$0.00	\$0.00
Estimación por Pérdida o Deterioro de Activos Circulantes	\$0.00	\$0.00	Fondos y Bienes de Terceros en Garantía y/o Administración a Corto Plazo	\$0.00	\$0.00
Otros Activos Circulantes	\$0.00	\$0.00	Provisiones a Corto Plazo	\$0.00	\$0.00
TOTAL DE ACTIVOS CIRCULANTES	\$10,705,289.16	\$4,718,345.11	Otros Pasivos a Corto Plazo	\$0.00	\$0.00
ACTIVO NO CIRCULANTE			TOTAL DE PASIVOS CIRCULANTES	\$129,101.36	\$210,485.70
Inversiones Financieras a Largo Plazo	-\$74,453.13	\$0.00	PASIVO NO CIRCULANTE		
Derechos a Recibir Efectivo o Equivalentes a Largo Plazo	\$5,748.81	\$0.00	Cuentas por Pagar a Largo Plazo	\$0.00	\$0.00
Bienes Inmuebles, Infraestructura y Construcciones en Proceso	\$21,804,459.39	\$8,708,684.03	Documentos por Pagar a Largo Plazo	\$0.00	\$0.00
Bienes Muebles	\$4,341,478.86	\$4,199,051.84	Deuda Pública a Largo Plazo	\$2,345,514.42	\$2,520,728.49
Activos Intangibles	\$0.00	\$0.00	Pasivos Diferidos a Largo Plazo	\$0.00	\$0.00
Depreciación, Deterioro y Amortización Acumulada de Bienes	-\$5,042,481.32	-\$5,042,481.32	Fondos y Bienes de Terceros en Garantía y/o Administración a Largo Plazo	\$0.00	\$0.00
Activos Diferidos	\$0.00	\$0.00	Provisiones a Largo Plazo	\$0.00	\$0.00
Estimación por Pérdida o Deterioro de Activos no Circulantes	\$0.00	\$0.00	TOTAL DE PASIVOS NO CIRCULANTES	\$2,345,514.42	\$2,520,728.49
Otros Activos no Circulantes	\$0.00	\$0.00	TOTAL DEL PASIVO	\$2,474,615.78	\$2,731,214.19
TOTAL DE ACTIVOS NO CIRCULANTES	\$21,034,752.61	\$7,865,254.55	HACIENDA PÚBLICA/PATRIMONIO		
TOTAL DEL ACTIVO	\$31,740,051.77	\$12,583,599.66	HACIENDA PÚBLICA/PATRIMONIO CONTRIBUIDO		
			Aportaciones	\$0.00	\$0.00
			Donaciones de Capital	\$0.00	\$0.00
			Actualización de la Hacienda Pública/Patrimonio	\$10,822,487.31	\$10,822,487.31
			HACIENDA PÚBLICA/PATRIMONIO GENERADO		
			Resultados del Ejercicio (Ahorro/Desahorro)	\$19,490,342.36	-\$14,180,880.03
			Resultados de Ejercicios Anteriores	\$4,233,856.09	\$18,492,027.96
			Revalúos	\$0.00	\$0.00
			Reservas	-\$180,335.00	-\$180,335.00
			Rectificaciones de Resultados de Ejercicios Anteriores	-\$5,100,914.77	-\$5,100,914.77
			EXCESO O INSUFICIENCIA EN LA ACTUALIZACIÓN DE LA HACIENDA PÚBLICA/PATRIMONIO		
			Resultado por Posición Monetaria	\$0.00	\$0.00
			Resultado por Tenencia de Activos no Monetarios	\$0.00	\$0.00
			TOTAL HACIENDA PÚBLICA/PATRIMONIO	\$29,266,436.59	\$9,652,395.47
			TOTAL DEL PASIVO Y HACIENDA PÚBLICA/PATRIMONIO	\$31,740,051.77	\$12,583,599.66


Bajo protesta de decir verdad declaramos que los Estados Financieros y sus Notas son razonablemente correctos y responsabilidad del emisor



Ayuntamiento de Zaragoza

Estado de Situación Financiera

Al 31 de Diciembre de 2018 y al 30 de Noviembre de 2018




C. Minerva Martínez Ramírez
Presidenta Municipal



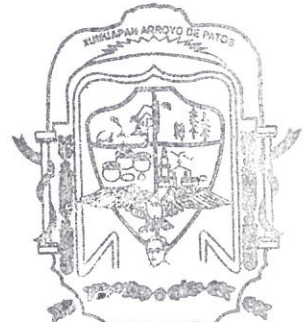
C. Margarita Hernández Antonio
Regidora



Ing. Tomas Rigoberto Calderón Martínez
Sindico



Lic. Gladis Bautista Ramírez
Tesorera



ZARAGOZA, VER
2018 2021
REGIDURÍA ÚNICA