



Ayuntamiento de Zaragoza
Estado de Situación Financiera
Al 31 de Diciembre de 2017 y al 31 de Agosto de 2018

Concepto	2018	31 de Diciembre de 2017	Concepto	2018	31 de Diciembre de 2017
ACTIVO			PASIVO		
ACTIVO CIRCULANTE			PASIVO CIRCULANTE		
Efectivo y Equivalentes	\$10,942,658.68	\$7,378,832.85	Cuentas por Pagar a Corto Plazo	\$128,528.31	\$3,979.00
Derechos a Recibir Efectivo o Equivalentes	\$4,963,350.43	\$4,536,667.13	Documentos por Pagar a Corto Plazo	\$0.00	\$0.00
Derechos a Recibir Bienes o Servicios	\$4,204,665.27	\$7,378,838.65	Porción a Corto Plazo de la Deuda Pública a Largo Plazo	\$0.00	\$0.00
Inventarios	\$0.00	\$0.00	Títulos y Valores a Corto Plazo	\$0.00	\$0.00
Almacenes	\$0.00	\$0.00	Pasivos Diferidos a Corto Plazo	\$0.00	\$0.00
Estimación por Pérdida o Deterioro de Activos Circulantes	\$0.00	\$0.00	Fondos y Bienes de Terceros en Garantía y/o Administración a Corto Plazo	\$0.00	\$0.00
Otros Activos Circulantes	\$0.00	\$0.00	Provisiones a Corto Plazo	\$0.00	\$0.00
TOTAL DE ACTIVOS CIRCULANTES	\$20,110,674.38	\$19,294,338.63	Otros Pasivos a Corto Plazo	\$0.00	\$0.00
ACTIVO NO CIRCULANTE			TOTAL DE PASIVOS CIRCULANTES	\$128,528.31	\$3,979.00
Inversiones Financieras a Largo Plazo	-\$13,410.45	\$0.00	PASIVO NO CIRCULANTE		
Derechos a Recibir Efectivo o Equivalentes a Largo Plazo	\$0.00	\$0.00	Cuentas por Pagar a Largo Plazo	\$0.00	\$0.00
Bienes Inmuebles, Infraestructura y Construcciones en Proceso	\$22,433,005.36	\$8,708,684.03	Documentos por Pagar a Largo Plazo	\$0.00	\$0.00
Bienes Muebles	\$4,187,057.84	\$3,635,962.74	Deuda Pública a Largo Plazo	\$2,389,658.34	\$2,389,658.34
Activos Intangibles	\$0.00	\$0.00	Pasivos Diferidos a Largo Plazo	\$0.00	\$0.00
Depreciación, Deterioro y Amortización Acumulada de Bienes	-\$4,438,236.68	-\$4,438,236.68	Fondos y Bienes de Terceros en Garantía y/o Administración a Largo Plazo	\$0.00	\$0.00
Activos Diferidos	\$0.00	\$0.00	Provisiones a Largo Plazo	\$0.00	\$0.00
Estimación por Pérdida o Deterioro de Activos no Circulantes	\$0.00	\$0.00	TOTAL DE PASIVOS NO CIRCULANTES	\$2,389,658.34	\$2,389,658.34
Otros Activos no Circulantes	\$0.00	\$0.00	TOTAL DEL PASIVO	\$2,518,186.65	\$2,393,637.34
TOTAL DE ACTIVOS NO CIRCULANTES	\$22,168,416.07	\$7,908,410.09	HACIENDA PÚBLICA/ PATRIMONIO		
TOTAL DEL ACTIVO	\$42,279,090.45	\$27,200,748.72	HACIENDA PÚBLICA/PATRIMONIO CONTRIBUIDO		
			Aportaciones	\$0.00	\$0.00
			Donaciones de Capital	\$0.00	\$0.00
			Actualización de la Hacienda Pública/Patrimonio	\$10,822,487.31	\$10,822,487.31
			HACIENDA PÚBLICA /PATRIMONIO GENERADO		
			Resultados del Ejercicio (Ahorro/ Desahorro)	\$14,953,782.42	\$15,468,036.76
			Resultados de Ejercicios Anteriores	\$19,265,883.84	\$3,797,837.08
			Revalúos	\$0.00	\$0.00
			Reservas	-\$180,335.00	-\$180,335.00
			Rectificaciones de Resultados de Ejercicios Anteriores	-\$5,100,914.77	-\$5,100,914.77
			EXCESO O INSUFICIENCIA EN LA ACTUALIZACIÓN DE LA HACIENDA PÚBLICA/PATRIMONIO		
			Resultado por Posición Monetaria	\$0.00	\$0.00
			Resultado por Tenencia de Activos no Monetarios	\$0.00	\$0.00
			TOTAL HACIENDA PÚBLICA/PATRIMONIO	\$39,760,903.80	\$24,807,111.38
			TOTAL DEL PASIVO Y HACIENDA PÚBLICA/PATRIMONIO	\$42,279,090.45	\$27,200,748.72



Ayuntamiento de Zaragoza

Estado de Situación Financiera


Al 31 de Diciembre de 2017 y al 31 de Agosto de 2018

C. Minerva Martínez Ramírez
Presidenta Municipal


Ing. Tomas Rigoberto Calderón Martínez
Síndico

C. Margarita Hernández Antonio
Regidora

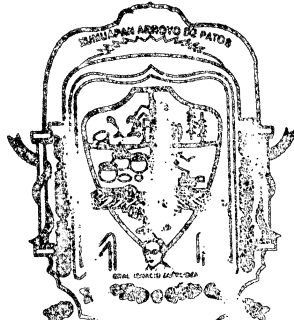
Lic. Gladis Bautista Ramirez
Tesorera



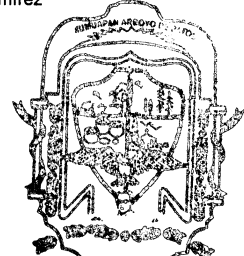
ZARAGOZA, VER. 2018-2021
PRESIDENCIA



ZARAGOZA, VER. 2018-2021
REGIDURÍA ÚNICA



ZARAGOZA, VER. 2018-2021
SINDICATURA



ZARAGOZA, VER. 2018-2021
TESORERÍA