

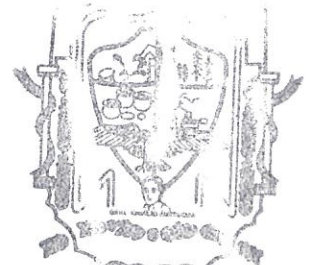


Ayuntamiento de Zaragoza
Estado Analítico de Ingresos
del 1 de enero al 30 de junio de 2019

Rubro de Ingresos	Ingreso					Diferencia
	Estimado	Ampliaciones y Reducciones	Modificado	Devengado	Recaudado	
	(1)	(2)	(3 = 1 + 2)	(4)	(5)	
Impuestos	\$357,523.82	\$94,072.77	\$451,596.39	\$356,468.33	\$356,468.33	\$-1,055.29
Cuotas y aportaciones de seguridad social	-	-	-	-	-	-
Contribuciones de Mejoras	-	-	-	-	-	-
Derechos	\$695,953.09	\$75,530.01	\$771,483.10	\$500,126.96	\$500,126.96	\$-195,826.13
Productos	\$228,197.55	\$-48,287.53	\$179,910.02	\$26,801.57	\$26,801.57	\$-201,395.98
Aprovechamientos	\$6,605.50	\$5,000.00	\$11,605.50	\$9,090.99	\$9,090.99	\$2,485.49
Ingresos por Venta de Bienes, Prestación de Servicios y Otros Ingresos	-	-	-	-	-	-
Participaciones, Aportaciones, Convenios, Incentivos Derivados de la Colaboración Fiscal y Fondos Distintos de Aportaciones	\$38,884,662.00	\$8,283,734.43	\$47,168,396.43	\$27,590,828.16	\$27,590,828.16	\$-11,293,833.84
Transferencias, Asignaciones, Subsidios y Subvenciones, y Pensiones y Jubilaciones	\$505,012.00	-	\$505,012.00	\$478,979.00	\$478,979.00	\$-26,033.00
Ingresos Derivados de financiamiento	-	-	-	-	-	-
Total	\$40,677,953.76	\$8,410,049.68	\$49,088,003.44	\$28,962,295.01	\$28,962,295.01	\$-11,715,658.75
				Ingresos excedentes		
						\$-11,715,658.75
Estado Analítico de Ingresos Por Fuente de Financiamiento	Ingreso					Diferencia
	Estimado	Ampliaciones y Reducciones	Modificado	Devengado	Recaudado	
	(1)	(2)	(3 = 1 + 2)	(4)	(5)	
Ingresos del Poder Ejecutivo Federal o Estatal y de los Municipios	\$40,677,953.76	\$8,410,049.68	\$49,088,003.44	\$28,962,295.01	\$28,962,295.01	\$-11,715,658.75
Impuestos	\$357,523.62	\$94,072.77	\$451,596.39	\$356,468.33	\$356,468.33	\$-1,055.29
Cuotas y aportaciones de seguridad social	-	-	-	-	-	-
Contribuciones por Mejoras	-	-	-	-	-	-
Derechos	\$695,953.09	\$75,530.01	\$771,483.10	\$500,126.96	\$500,126.96	\$-195,826.13
Productos	\$228,197.55	\$-48,287.53	\$179,910.02	\$26,801.57	\$26,801.57	\$-201,395.98
Aprovechamientos	\$6,605.50	\$5,000.00	\$11,605.50	\$9,090.99	\$9,090.99	\$2,485.49
Participaciones, Aportaciones, Convenios, Incentivos Derivados de la Colaboración Fiscal y Fondos Distintos de Aportaciones	\$38,884,662.00	\$8,283,734.43	\$47,168,396.43	\$27,590,828.16	\$27,590,828.16	\$-11,293,833.84
Transferencias, Asignaciones, Subsidios y Subvenciones, y Pensiones y Jubilaciones	\$505,012.00	-	\$505,012.00	\$478,979.00	\$478,979.00	\$-26,033.00
Ingresos de los Entes Públicos de los Poderes Legislativo y Judicial, de los Órganos Autónomos y del Sector Paraestatal o Paramunicipal, así como de las Empresas Productivas del Estado	-	-	-	-	-	-
Cuotas y aportaciones de seguridad social	-	-	-	-	-	-
Ingresos por Venta de Bienes, Prestación de Servicios y Otros Ingresos	-	-	-	-	-	-
Transferencias, Asignaciones, Subsidios y Otras Ayudas	-	-	-	-	-	-
Ingresos derivados de financiamiento	-	-	-	-	-	-
Ingresos derivados de financiamiento	-	-	-	-	-	-
Total	\$40,677,953.76	\$8,410,049.68	\$49,088,003.44	\$28,962,295.01	\$28,962,295.01	\$-11,715,658.75
				Ingresos excedentes		
						\$-11,715,658.75

C. Minerva Martínez Ramírez
Presidenta Municipal

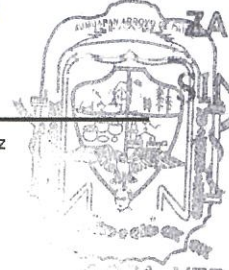
Ing. Tomas Rigoberto Calderón Martínez
Síndico




ZARAGOZA, VER.
2018-2021
SINDICATURA

C. Margarita Hernández Antonio
Regidora

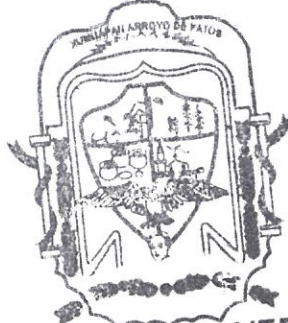
Lic. Gladis Bautista Ramírez
Iesorera



ZARAGOZA, VER.
2018-2021
REGIDURÍA



ZARAGOZA, VER.
2018-2021
PRESIDENCIA



ZARAGOZA, VER.
2018-2021
REGIDURÍA UNICA