



Ayuntamiento de Zaragoza
Estado de Flujos de Efectivo

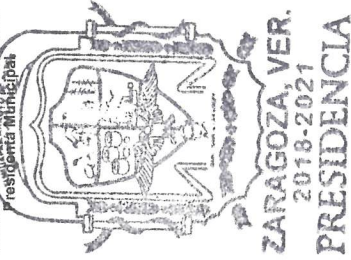
Del 1 de enero al 30 de junio de 2021

Concepto	2021		2020	
	Flujos de Efectivo de las Actividades de Operación	Flujos de Efectivo de las Actividades de Inversión	Flujos de Efectivo de las Actividades de Operación	Flujos de Efectivo de las Actividades de Inversión
Flujos de Efectivo de las Actividades de Operación				
Origen	\$25,335,973.78	\$45,586,768.31	\$579,844.25	\$0.00
Impuestos	\$346,809.36	\$449,756.64	\$0.00	\$0.00
Cuotas y Aportaciones de Seguridad Social	\$0.00	\$0.00	\$0.00	\$0.00
Contribuciones de Mejoras	\$0.00	\$0.00	\$0.00	\$0.00
Derechos	\$509,216.42	\$705,847.41	\$579,844.25	\$0.00
Productos	\$7,319.39	\$339,117.30	\$55,575.35	\$0.00
Aprovechamientos	\$2,351.57	\$2,060.93	\$5,500.00	\$0.00
Ingresos por Venta de Bienes y Prestación de Servicios	\$0.00	\$0.00	\$49,075.35	\$0.00
Participaciones, Aportaciones, Convenios, Incentivos Derivados de la Colaboración Fiscal y Fondos Distintos de Aportaciones	\$25,043,004.38	\$41,544,778.95	\$49,075.35	\$0.00
Transferencias, Asignaciones, Subsidios y Subvenciones, y Pensiones y Jubilaciones	\$420,821.28	\$2,623,702.57	\$523,268.90	\$0.00
Otros Orígenes de Operación	\$6,462.38	\$21,486.51	\$0.00	\$0.00
Aplicación	\$9,894,174.52	\$46,061,730.99	\$0.00	\$0.00
Servicios Personales	\$4,321,715.00	\$9,428,114.06	\$0.00	\$0.00
Materiales y Suministros	\$1,744,233.37	\$4,279,267.76	\$0.00	\$0.00
Servicios Generales	\$3,445,544.00	\$9,852,017.76	\$0.00	\$0.00
Transferencias Internas y Asignaciones al Sector Público	\$0.00	\$0.00	\$0.00	\$0.00
Transferencias al Resto del Sector Público	\$0.00	\$0.00	\$0.00	\$0.00
Subsidios y Subvenciones	\$0.00	\$0.00	\$0.00	\$0.00
Ayudas Sociales	\$262,180.36	\$2,708,080.05	\$0.00	\$0.00
Pensiones y Jubilaciones	\$0.00	\$0.00	\$0.00	\$0.00
Transferencias a Fideicomisos, Mandatos y Contratos Análogos	\$0.00	\$0.00	\$0.00	\$0.00
Transferencias a la Seguridad Social	\$0.00	\$0.00	\$0.00	\$0.00
Donativos	\$0.00	\$0.00	\$0.00	\$0.00
Transferencias al Exterior	\$0.00	\$0.00	\$0.00	\$0.00
Participaciones	\$0.00	\$0.00	\$0.00	\$0.00
Aportaciones	\$0.00	\$0.00	\$0.00	\$0.00
Convenios	\$0.00	\$0.00	\$0.00	\$0.00
Otras Aplicaciones de Operación	\$110,501.79	\$19,794,263.36	\$25,187.89	\$0.00
Flujos Netos de Efectivo por Actividades de Operación	\$15,451,799.26	-\$474,962.68	\$134,637.02	\$0.00
Flujos de Efectivo de las Actividades de Inversión				
Origen	\$0.00	\$0.00	\$0.00	\$0.00
Endeudamiento Neto	\$0.00	\$0.00	\$0.00	\$0.00
Interno	\$0.00	\$0.00	\$0.00	\$0.00
Externo	\$0.00	\$0.00	\$0.00	\$0.00
Otros Orígenes de Financiamiento	\$0.00	\$0.00	\$0.00	\$0.00
Aplicación	\$0.00	\$0.00	\$0.00	\$0.00
Servicios de la Deuda	\$0.00	\$0.00	\$0.00	\$0.00
Interno	\$0.00	\$0.00	\$0.00	\$0.00
Externo	\$0.00	\$0.00	\$0.00	\$0.00
Otras Aplicaciones de Financiamiento	\$0.00	\$0.00	\$0.00	\$0.00
Flujos Netos de Efectivo por Actividades de Financiamiento	\$0.00	\$0.00	\$0.00	\$0.00
Incremento/Disminución Neta en el Efectivo y Equivalentes al Efectivo	\$15,451,799.26	-\$474,962.68	\$134,637.02	\$0.00
Efectivo y Equivalentes al Efectivo al Inicio del Ejercicio	\$10,501,799.26	\$19,794,263.36	\$25,187.89	\$0.00
Efectivo y Equivalentes al Efectivo al Final de Ejercicio	\$25,953,598.52	\$19,319,300.68	\$25,187.89	\$0.00

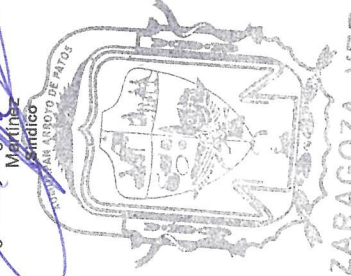
Bajo protesta de decir verdad declaramos que los Estados Financieros y sus Notas son razonablemente correctos y responsabilidad del emisor.



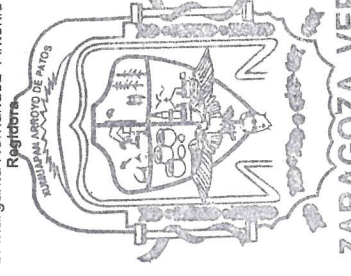
C. Mineva Martínez Ramírez
 Presidencia Municipal



Ing. Tomás Rigoberto Calderón
 Sindico



C. Margarita Hernández Antonio
 Regidora



Lic. Gladis Bautista Ramirez
 Tesorera

