




H. AYUNTAMIENTO CONSTITUCIONAL
DEL MUNICIPIO DE ZARAGOZA, VER.
2020-2021



CUENTA PUBLICA 2020



Ayuntamiento de Zaragoza
Balanza de Comprobación
Del mes de diciembre de 2020

Código	Nombre cuenta	Saldo Inicial	Movimientos		Saldo Final
			Debe	Haber	
8.1.1.4.1.4.3.05.01	Derechos por Servicios de Rastros Públicos Municipales o Lugares Autorizados (Estimado)	70,071.22	0.00	0.00	70,071.22
8.1.1.4.1.4.3.10.02	Expedición de una Cédula Catastral (Estimado)	42,894.35	0.00	0.00	42,894.35
8.1.1.4.1.4.3.10.03	Expedición de Expedición de un Certificado de Valor Catastral o Catastral Provisional (Estimado)	15,420.65	0.00	0.00	15,420.65
8.1.1.4.1.4.3.10.06	Certificación de cada Plano Catastral Propiedad del Municipio (Estimado)	30,363.85	0.00	0.00	30,363.85
8.1.1.4.1.4.3.11.01	Derechos por Servicios del Registro Civil de Reconocimientos de Hijos (Estimado)	1,545.47	0.00	0.00	1,545.47
8.1.1.4.1.4.3.11.03	Derechos por Servicios del Registro Civil de Celebración de Matrimonios en Oficina (Estimado)	52,182.15	0.00	0.00	52,182.15
8.1.1.4.1.4.3.11.06	Derechos por Servicios del Registro Civil de Divorcios (Estimado)	12,272.70	0.00	0.00	12,272.70
8.1.1.4.1.4.3.11.07	Derechos por Servicios del Registro Civil de Expedición de Copias de Actas (Estimado)	172,110.71	0.00	0.00	172,110.71
8.1.1.4.1.4.3.11.08	Derechos por Servicios del Registro Civil de Defunción (Estimado)	6,454.60	0.00	0.00	6,454.60
8.1.1.4.1.5.1.01	Arrendamiento de bienes muebles e inmuebles de dominio privado (Estimado)	57,059.45	0.00	0.00	57,059.45
8.1.1.4.1.5.1.09.05	Rendimientos Financieros Provenientes de Capitales o Valores a Favor (Estimado)	48,191.78	0.00	0.00	48,191.78
8.1.1.4.1.6.2.01.01	Multas al bando de policía y gobierno (Estimado)	12,545.56	0.00	0.00	12,545.56
8.1.1.4.2.1.1.01.01	Fondo general de participaciones (Estimado)	13,464,177.72	0.00	0.00	13,464,177.72
8.1.1.4.2.1.1.01.02	Impuesto Especial sobre Producción y Servicios (IEPS) (Estimado)	172,870.80	0.00	0.00	172,870.80
8.1.1.4.2.1.1.01.03	Fondo de Fomento Municipal (Estimado)	2,513,428.56	0.00	0.00	2,513,428.56
8.1.1.4.2.1.1.01.05	Incentivos por el Impuesto sobre Automóviles Nuevos (ISAN) (Estimado)	146,311.20	0.00	0.00	146,311.20
8.1.1.4.2.1.1.01.06	Fondo de Compensación del ISAN (Estimado)	35,721.72	0.00	0.00	35,721.72
8.1.1.4.2.1.1.01.07	Fondo de Fiscalización y Recaudación (Estimado)	864,256.44	0.00	0.00	864,256.44
8.1.1.4.2.1.1.01.08	Fondo de Extracción de Hidrocarburos (Estimado)	129,165.60	0.00	0.00	129,165.60
8.1.1.4.2.1.1.01.09	Participaciones de Gasolina y Diésel (Estimado)	459,098.64	0.00	0.00	459,098.64
8.1.1.4.2.1.1.01.10	Incentivo a la Venta Final de Gasolina y Diésel (Estimado)	160,036.32	0.00	0.00	160,036.32
8.1.1.4.2.1.2.01.01	Fondo para la Infraestructura Social Municipal y de las Demarcaciones Territoriales del Distrito Federal (FISMDF) (Estimado)	16,535,965.00	0.00	0.00	16,535,965.00
8.1.1.4.2.1.2.01.03	Fondo de Aportaciones para el Fortalecimiento de los Municipios y de las Demarcaciones Territoriales del Distrito Federal (FORTAMUNDF) (Estimado)	7,868,422.00	0.00	0.00	7,868,422.00
8.1.1.4.2.2.3.01.01.04	ISR Retenido o Estimulo Fiscal (Estimado)	720,000.00	0.00	0.00	720,000.00
8.1.2	Ley de ingresos por ejecutar	4,276,776.85	2,546,771.71	(1,730,005.14)	0.00
8.1.2.4.1.1.2.01.01	Predial urbano (Por ejecutar)	1,735.22	1,142.64	(592.58)	0.00
8.1.2.4.1.1.2.01.02	Predial sub urbano (Por ejecutar)	1,991.96	856.98	(1,134.98)	0.00
8.1.2.4.1.1.2.01.03	Predial rural (Por ejecutar)	4,143.41	1,428.30	(2,715.11)	0.00
8.1.2.4.1.1.2.02.01	Impuesto Sobre Traslación de Dominio por la Adquisición de Bienes Inmuebles de Suelo o en éste (Por Ejecutar)	5,487.59	0.00	(5,487.59)	0.00
8.1.2.4.1.1.7.01.01	Recargos (Por ejecutar)	427.42	46.08	(381.34)	0.00
8.1.2.4.1.1.8.01.02.01.01	Predial Urbano (Por ejecutar)	7,174.58	3,302.24	(3,872.34)	0.00
8.1.2.4.1.1.8.01.02.01.02	Predial sub urbano (Por ejecutar)	1,711.83	1,543.98	(167.85)	0.00
8.1.2.4.1.1.8.01.02.01.03	Predial rural (Por ejecutar)	2,934.56	0.00	(2,934.56)	0.00
8.1.2.4.1.1.8.01.03.01	Accesorios (Por ejecutar)	340.72	3,144.84	2,804.12	0.00
8.1.2.4.1.1.8.01.09.01.01	Sobre impuesto predial (Por ejecutar)	361.65	363.48	1.83	0.00



Ayuntamiento de Zaragoza
Balanza de Comprobación
Del mes de diciembre de 2020

Código	Nombre cuenta	Saldo Inicial	Movimientos		Saldo Final
			Debe	Haber	
8.1.2.4.1.1.9.01.01	Contribución Adicional Sobre Impuesto Predial (Por Ejecutar)	852.37	257.04	(595.33)	0.00
8.1.2.4.1.1.9.01.05	Contribución Adicional Sobre Derechos (Por Ejecutar)	7,161.35	11,359.34	4,197.99	0.00
8.1.2.4.1.4.3.01.01	Licencia de funcionamiento (Por ejecutar)	25,711.10	36,924.01	11,212.91	0.00
8.1.2.4.1.4.3.01.02	Refrendos anuales (Por ejecutar)	20,620.43	365.00	(20,255.43)	0.00
8.1.2.4.1.4.3.03.01.02	Cuota de contratación de servicios de agua urbana Corriente 0 (Por ejecutar)	12,454.52	181.82	(12,272.70)	0.00
8.1.2.4.1.4.3.03.03.02	Cuota de contratación de servicios de drenaje Corriente 0 (Por Ejecutar)	4,000.10	181.82	(4,418.28)	0.00
8.1.2.4.1.4.3.03.18.02	Suministro de agua potable corriente tasa 0(Por ejecutar)	8,381.75	3,545.44	(4,836.31)	0.00
8.1.2.4.1.4.3.03.18.04	Suministro de agua potable rezago tasa 0(Por ejecutar)	727.09	3,000.00	2,272.91	0.00
8.1.2.4.1.4.3.04.01	Certificaciones expedidos por funcionarios o empleados municipales (Por ejecutar)	2,966.55	0.00	(2,966.55)	0.00
8.1.2.4.1.4.3.04.05	Constancias Expedidas por Funcionarios o Empleados del Municipio (Por ejecutar)	58,484.65	1,303.20	(57,181.45)	0.00
8.1.2.4.1.4.3.05.01	Derechos por Servicios de Rastros Públicos Municipales o Lugares Autorizados (Por Ejecutar)	25,662.46	3,499.98	(22,162.48)	0.00
8.1.2.4.1.4.3.10.02	Expedición de una Cédula Catastral (Por Ejecutar)	9,228.75	5,473.35	(3,755.40)	0.00
8.1.2.4.1.4.3.10.03	Expedición de Expedición de un Certificado de Valor Catastral o Catastral Provisional (Por Ejecutar)	11,076.65	0.00	(11,076.65)	0.00
8.1.2.4.1.4.3.10.06	Certificación de cada Plano Catastral Propiedad del Municipio (Por ejecutar)	8,181.85	3,000.03	(5,181.82)	0.00
8.1.2.4.1.4.3.11.01	Derechos por Servicios del Registro Civil de Reconocimientos de Hijos (Por Ejecutar)	94.85	0.00	(94.85)	0.00
8.1.2.4.1.4.3.11.03	Derechos por Servicios del Registro Civil de Celebración de Matrimonios en Oficina (Por Ejecutar)	14,455.01	22,545.34	8,090.33	0.00
8.1.2.4.1.4.3.11.06	Derechos por Servicios del Registro Civil de Divorcios (Por Ejecutar)	696.80	6,606.91	5,910.11	0.00
8.1.2.4.1.4.3.11.07	Derechos por Servicios del Registro Civil de Expedición de Copias de Actas (Por Ejecutar)	28,211.70	13,727.40	(14,484.30)	0.00
8.1.2.4.1.4.3.11.08	Derechos por Servicios del Registro Civil de Defunción (Por Ejecutar)	1,909.18	545.46	(1,363.72)	0.00
8.1.2.4.1.5.1.01	Arrendamiento de bienes muebles e inmuebles de dominio privado (Por ejecutar)	12,238.29	12,238.29	0.00	0.00
8.1.2.4.1.5.1.09.05	Rendimientos Financieros Provenientes de Capitales o Valores a Favor(Por ejecutar)	38,425.89	1,306.95	(37,118.94)	0.00
8.1.2.4.1.6.2.01.01	Multas al bando de policía y gobierno (Por ejecutar)	10,909.18	454.55	(10,454.63)	0.00
8.1.2.4.2.1.1.01.01	Fondo general de participaciones (Por ejecutar)	2,145,172.70	960,630.69	(1,184,542.01)	0.00
8.1.2.4.2.1.1.01.02	Impuesto Especial sobre Producción y Servicios (IEPS) (Por Ejecutar)	9,459.62	16,004.95	6,545.33	0.00
8.1.2.4.2.1.1.01.03	Fondo de Fomento Municipal (Por Ejecutar)	406,391.92	180,243.46	(226,148.46)	0.00
8.1.2.4.2.1.1.01.05	Incentivos por el Impuesto sobre Automóviles Nuevos (ISAN) (Por Ejecutar)	70,220.90	8,731.12	(61,489.78)	0.00
8.1.2.4.2.1.1.01.06	Fondo de Compensación del ISAN (Por Ejecutar)	5,343.57	2,761.65	(2,581.92)	0.00
8.1.2.4.2.1.1.01.07	Fondo de Fiscalización y Recaudación (Por Ejecutar)	368,154.87	32,774.15	(335,380.72)	0.00
8.1.2.4.2.1.1.01.08	Fondo de Extracción de Hidrocarburos (Por Ejecutar)	60,001.54	7,017.98	(52,983.56)	0.00
8.1.2.4.2.1.1.01.09	Participaciones de Gasolina y Diésel (Por Ejecutar)	20,132.95	43,910.84	23,777.89	0.00
8.1.2.4.2.1.1.01.10	Incentivo a la Venta Final de Gasolina y Diésel (Por Ejecutar)	160,036.32	0.00	(160,036.32)	0.00
8.1.2.4.2.1.2.01.03	Fondo de Aportaciones para el Fortalecimiento de los Municipios y de las Demarcaciones Territoriales del Distrito Federal (FORTAMUNDF) (Por Ejecutar)	656,080.00	656,080.00	0.00	0.00
8.1.2.4.2.2.3.01.01.04	ISR Retenido o Estimulo Fiscal (Por ejecutar)	46,423.00	116,000.00	69,577.00	0.00
8.1.2.4.2.2.7.01	Fondo General de FEIEF(Por ejecutar)	0.00	328,728.87	328,728.87	0.00
8.1.2.4.2.2.7.02	Fondo de Fomento Municipal FEIEF(Por ejecutar)	0.00	54,554.81	54,554.81	0.00



Ayuntamiento de Zaragoza
Balanza de Comprobación
Del mes de diciembre de 2020

Código	Nombre cuenta	Saldo Inicial	Movimientos		Saldo Final
			Debe	Haber	
8.1.2.4.2.2.7.03	Fondo de Fiscalización FEIEF(Por ejecutar)	0.00	988.72	988.72	0.00
8.1.3	Modificaciones a la ley de ingresos estimada	3,147,990.20	(1,730,005.14)	0.00	1,417,985.06
8.1.3.4.1.1.2.01.01	Predial urbano (Modificado)	2,000.00	(592.58)	0.00	1,407.42
8.1.3.4.1.1.2.01.02	Predial sub urbano (Modificado)	5,000.00	(1,134.98)	0.00	3,865.02
8.1.3.4.1.1.2.01.03	Predial rural (Modificado)	0.00	(2,715.11)	0.00	(2,715.11)
8.1.3.4.1.1.2.02.01	Impuesto Sobre Traslación de Dominio por la Adquisición de Bienes Inmuebles de Suelo o en éste (Modificado)	12,000.00	(5,487.59)	0.00	6,512.41
8.1.3.4.1.1.7.01.01	Recargos (Modificado)	0.00	(381.34)	0.00	(381.34)
8.1.3.4.1.1.8.01.02.01.01	Predial Urbano(Modificado)	0.00	(3,872.34)	0.00	(3,872.34)
8.1.3.4.1.1.8.01.02.01.02	Predial sub urbano(Modificado)	7,000.00	(167.85)	0.00	6,832.15
8.1.3.4.1.1.8.01.02.01.03	Predial rural(Modificado)	0.00	(2,934.56)	0.00	(2,934.56)
8.1.3.4.1.1.8.01.03.01	Accesorios(Modificado)	0.00	2,804.12	0.00	2,804.12
8.1.3.4.1.1.8.01.09.01.01	Sobre impuesto predial(Modificado)	0.00	1.83	0.00	1.83
8.1.3.4.1.1.9.01.01	Contribución Adicional Sobre Impuesto Predial (Modificado)	1,000.00	(595.33)	0.00	404.67
8.1.3.4.1.1.9.01.05	Contribución Adicional Sobre Derechos (Modificado)	0.00	4,197.99	0.00	4,197.99
8.1.3.4.1.4.3.01.01	Licencia de funcionamiento (Modificado)	(20,000.00)	11,212.91	0.00	(8,787.09)
8.1.3.4.1.4.3.01.02	Refrendos anuales (Modificado)	(54,681.02)	(20,255.43)	0.00	(74,936.45)
8.1.3.4.1.4.3.03.01.02	Cuota de contratación de servicios de agua urbana Corriente 0 (Modificado)	15,000.00	(12,272.70)	0.00	2,727.30
8.1.3.4.1.4.3.03.03.02	Cuota de contratación de servicios de drenaje Corriente 0 (Modificado)	5,000.00	(4,418.28)	0.00	581.72
8.1.3.4.1.4.3.03.18.02	Suministro de agua potable corriente tasa 0(Modificado)	0.00	(4,836.31)	0.00	(4,836.31)
8.1.3.4.1.4.3.03.18.04	Suministro de agua potable rezago tasa 0(Modificado)	3,000.00	2,272.91	0.00	5,272.91
8.1.3.4.1.4.3.04.01	Certificaciones expedidos por funcionarios o empleados municipales (Modificado)	0.00	(2,966.55)	0.00	(2,966.55)
8.1.3.4.1.4.3.04.05	Constancias Expedidas por Funcionarios o Empleados del Municipio (Modificado)	0.00	(57,181.45)	0.00	(57,181.45)
8.1.3.4.1.4.3.05.01	Derechos por Servicios de Rastros Públicos Municipales o Lugares Autorizados (Modificado)	0.00	(22,162.48)	0.00	(22,162.48)
8.1.3.4.1.4.3.10.02	Expedición de una Cédula Catastral (Modificado)	0.00	(3,755.40)	0.00	(3,755.40)
8.1.3.4.1.4.3.10.03	Expedición de Expedición de un Certificado de Valor Catastral o Catastral Provisional (Modificado)	0.00	(11,076.65)	0.00	(11,076.65)
8.1.3.4.1.4.3.10.06	Certificación de cada Plano Catastral Propiedad del Municipio (Modificado)	0.00	(5,181.82)	0.00	(5,181.82)
8.1.3.4.1.4.3.11.01	Derechos por Servicios del Registro Civil de Reconocimientos de Hijos (Modificado)	0.00	(94.85)	0.00	(94.85)
8.1.3.4.1.4.3.11.03	Derechos por Servicios del Registro Civil de Celebración de Matrimonios en Oficina (Modificado)	0.00	8,090.33	0.00	8,090.33
8.1.3.4.1.4.3.11.06	Derechos por Servicios del Registro Civil de Divorcios (Modificado)	6,850.18	5,910.11	0.00	12,760.29
8.1.3.4.1.4.3.11.07	Derechos por Servicios del Registro Civil de Expedición de Copias de Actas (Modificado)	0.00	(14,484.30)	0.00	(14,484.30)
8.1.3.4.1.4.3.11.08	Derechos por Servicios del Registro Civil de Defunción (Modificado)	2,818.29	(1,363.72)	0.00	1,454.57
8.1.3.4.1.5.1.01	Arrendamiento de bienes muebles e inmuebles de dominio privado (Modificado)	227,012.55	0.00	0.00	227,012.55
8.1.3.4.1.5.1.09.05	Rendimientos Financieros Provenientes de Capitales o Valores a Favor(Modificado)	43,966.46	(37,118.94)	0.00	6,847.52
8.1.3.4.1.6.2.01.01	Multas al bando de policía y gobierno (Modificado)	0.00	(10,454.63)	0.00	(10,454.63)
8.1.3.4.2.1.1.01.01	Fondo general de participaciones (Modificado)	(40,482.64)	(1,184,542.01)	0.00	(1,225,024.65)



Ayuntamiento de Zaragoza
Balanza de Comprobación
Del mes de diciembre de 2020


Código	Nombre cuenta	Saldo Inicial	Movimientos		Saldo Final
			Debe	Haber	
8.1.3.4.2.1.1.01.02	Impuesto Especial sobre Producción y Servicios (IEPS) (Modificado)	0.00	6,545.33	0.00	6,545.33
8.1.3.4.2.1.1.01.03	Fondo de Fomento Municipal (Modificado)	0.00	(226,148.46)	0.00	(226,148.46)
8.1.3.4.2.1.1.01.04	Impuesto Sobre Tenencia o Uso de Vehículos (Modificado)	1.09	0.00	0.00	1.09
8.1.3.4.2.1.1.01.05	Incentivos por el Impuesto sobre Automóviles Nuevos (ISAN) (Modificado)	0.00	(61,489.78)	0.00	(61,489.78)
8.1.3.4.2.1.1.01.06	Fondo de Compensación del ISAN (Modificado)	0.00	(2,581.92)	0.00	(2,581.92)
8.1.3.4.2.1.1.01.07	Fondo de Fiscalización y Recaudación (Modificado)	0.00	(335,380.72)	0.00	(335,380.72)
8.1.3.4.2.1.1.01.08	Fondo de Extracción de Hidrocarburos (Modificado)	0.00	(52,983.56)	0.00	(52,983.56)
8.1.3.4.2.1.1.01.09	Participaciones de Gasolina y Diésel (Modificado)	40,482.64	23,777.89	0.00	64,260.53
8.1.3.4.2.1.1.01.10	Incentivo a la Venta Final de Gasolina y Diésel (Modificado)	0.00	(160,036.32)	0.00	(160,036.32)
8.1.3.4.2.1.1.01.16.01.01	Remanente de Participaciones Federales Municipales (Modificado)	384,616.48	0.00	0.00	384,616.48
8.1.3.4.2.1.2.01.01	Fondo para la Infraestructura Social Municipal y de las Demarcaciones Territoriales del Distrito Federal (FISMDF) (Modificado)	1,152,960.00	0.00	0.00	1,152,960.00
8.1.3.4.2.1.2.01.03	Fondo de Aportaciones para el Fortalecimiento de los Municipios y de las Demarcaciones Territoriales del Distrito Federal (FORTAMUNDF) (Modificado)	4,593.00	0.00	0.00	4,593.00
8.1.3.4.2.2.3.01.01.04	ISR Retenido o Estimulo Fiscal (Modificado)	52,151.00	69,577.00	0.00	121,728.00
8.1.3.4.2.2.7.01	Fondo General de FEIEF (Modificado)	1,042,768.79	328,728.87	0.00	1,371,497.66
8.1.3.4.2.2.7.02	Fondo de Fomento Municipal FEIEF (Modificado)	204,223.34	54,554.81	0.00	258,778.15
8.1.3.4.2.2.7.03	Fondo de Fiscalización FEIEF (Modificado)	50,710.04	988.72	0.00	51,698.76
8.1.4	Ley de ingresos devengada	0.00	2,546,771.71	2,546,771.71	0.00
8.1.4.4.1.1.2.01.01	Predial urbano (Devengado)	0.00	1,142.64	1,142.64	0.00
8.1.4.4.1.1.2.01.02	Predial sub urbano (Devengado)	0.00	856.98	856.98	0.00
8.1.4.4.1.1.2.01.03	Predial rural (Devengado)	0.00	1,428.30	1,428.30	0.00
8.1.4.4.1.1.7.01.01	Recargos (Devengado)	0.00	46.08	46.08	0.00
8.1.4.4.1.1.8.01.02.01.01	Predial Urbano (Devengado)	0.00	3,302.24	3,302.24	0.00
8.1.4.4.1.1.8.01.02.01.02	Predial sub urbano (Devengado)	0.00	1,543.98	1,543.98	0.00
8.1.4.4.1.1.8.01.03.01	Accesorios (Devengado)	0.00	3,144.84	3,144.84	0.00
8.1.4.4.1.1.8.01.09.01.01	Sobre impuesto predial (Devengado)	0.00	363.48	363.48	0.00
8.1.4.4.1.1.9.01.01	Contribución Adicional Sobre Impuesto Predial (Devengado)	0.00	257.04	257.04	0.00
8.1.4.4.1.1.9.01.05	Contribución Adicional Sobre Derechos (Devengado)	0.00	11,359.34	11,359.34	0.00
8.1.4.4.1.4.3.01.01	Licencia de funcionamiento (Devengado)	0.00	36,924.01	36,924.01	0.00
8.1.4.4.1.4.3.01.02	Refrendos anuales (Devengado)	0.00	365.00	365.00	0.00
8.1.4.4.1.4.3.03.01.02	Cuota de contratación de servicios de agua urbana Corriente 0 (Devengado)	0.00	181.82	181.82	0.00
8.1.4.4.1.4.3.03.03.02	Cuota de contratación de servicios de drenaje Corriente 0 (Devengado)	0.00	181.82	181.82	0.00
8.1.4.4.1.4.3.03.18.02	Suministro de agua potable corriente tasa 0 (Devengado)	0.00	3,545.44	3,545.44	0.00
8.1.4.4.1.4.3.03.18.04	Suministro de agua potable rezago tasa 0 (Devengado)	0.00	3,000.00	3,000.00	0.00
8.1.4.4.1.4.3.04.05	Constancias Expedidas por Funcionarios o Empleados del Municipio (Devengado)	0.00	1,303.20	1,303.20	0.00
8.1.4.4.1.4.3.05.01	Derechos por Servicios de Rastros Públicos Municipales o Lugares Autorizados (Devengado)	0.00	3,499.98	3,499.98	0.00
8.1.4.4.1.4.3.10.02	Expedición de una Cédula Catastral (Devengado)	0.00	5,473.35	5,473.35	0.00



H. AYUNTAMIENTO CONSTITUCIONAL
DEL MUNICIPIO DE ZARAGOZA, VER.
2020-2021



NOTA A LOS ESTADOS FINANCIEROS



CUENTA PUBLICA 2020

M. HIDALGO ESQ. CARRANZA COL. CENTRO CP. 96320. ZARAGOZA, VER.
mpiozarozaver2020.2021@gmail.com Tel. 9222640614




h) Notas a los Estados Financieros

h.1) Notas de Desglose

h.1.1) Información contable

1. Notas al Estado de Situación Financiera

Activo Efectivo y Equivalentes



FONDO	TIPO	CLASIFICACION	MONTO
CTA-1041876674-PRODDER 2019			0.00
CTA-1087738677-AGUINALDOS 2020			0.00
CTA-1087738659-FISCALES 2020			0.00
CTA-1087738631-FISM 2020			426,832.18
CTA-1087738640-FORTAMUN 2020			4,152.65
CTA 1087738668 PARTICIPACIONES 2020			4,557.59
TOTAL			435,542.42

Derechos a recibir Efectivo y Equivalentes y Bienes o Servicios a Recibir

CONCEPTO	VENCIMIENTO/DIAS	OBSERVACIONES	MONTO
Otras cuentas por cobrar a corto plazo	30	Corto plazo	26,938.00
Subsidio al empleo	30	Corto plazo	0.00
Gastos a comprobar	30	Corto plazo	0.00
Anticipos a cuenta de sueldos	30	Corto plazo	0.00
Anticipo a Contratistas por Obras Públicas a Corto Plazo	90	Corto plazo	0.00
TOTAL			26,938.00

Inversiones financieras

CONCEPTO	VENCIMIENTO/DIAS	OBSERVACIONES	MONTO
Fideicomisos, Mandatos y Contratos Análogos de Municipios	365	Se reconoce el pago a capital e intereses al termino del ejercicio	344,398.59
Otros derechos a recibir efectivo y equiva	30	Corto plazo	704,466.41
TOTAL			1,048,865.00

Bienes Muebles, Inmuebles e Intangibles

MUEBLES	SALDO 31/12/2020	DEPRECIACION DEL EJERCICIO	DEPRECIACION ACUMULADA
Mobiliario y equipo de oficina	220,695.59		151,572.16
Otros muebles	13,178.28		7,195.60
Bienes informáticos	470,010.46		389,697.65
Otros Mobiliarios y Equipos de Administración	12,500.00		2,291.67
Equipo audiovisual	44,232.69		44,232.70
Vehículos terrestres para servicios administrativos	2,430,589.61		2,310,856.28
Otros equipos de transporte	189,900.00		170,910.00

Maquinaria y equipo de construcción	728,994.86		728,994.86
Equipos y aparatos de comunicaciones y telecom	41,573.97		26,634.29
Maquinaria y equipo para talleres	77,062.00		47,418.37
Herramientas y máquinas-herramienta	39,699.00		21,125.50
Equipo de ingeniería y dibujo	75,082.40		62,057.68
Otros bienes muebles	4,460.00		1,784.00
SUBTOTAL	4,347,978.86	0.00	3,954,770.76

INMUEBLES			
Terrenos	2,016,477.00		
Edificios	6,292,207.03		2,284,071.15
Adjudicaciones, expropiaciones	400,000.00		
SUBTOTAL	8,708,684.03	0.00	2,284,071.15

TOTAL	13,056,662.89	0.00	6,238,841.91
--------------	----------------------	-------------	---------------------

Pasivo

CONCEPTO	VENCIMIENTO/DIAS	FACTIBILIDAD PAGO	MONTO
Remuneraciones al Personal de Carácter T	90	100%	0.00
Servicios generales por pagar a corto plaz	30	100%	0.00
Contratistas por obras ublicas por pagar	30	100%	0.00
ISR Retención Sueldos y Salarios	30	100%	359.00
ISR 10% sobre Honorarios	30	100%	0.00
IVA 10% Honorarios	30	100%	0.00
3% ISERTP	30	100%	0.00
5 al millar	30	100%	0.00
Pension alimenticia	30	100%	0.00
Otras Cuentas por Pagar a Corto Plazo	30	100%	416,711.20
Títulos y Valores de la Deuda Pública Inter	730	100%	2,361,083.66
TOTAL			2,778,153.86

2. Notas al Estado de Actividades

Ingresos de Gestión.

CONCEPTO	2019	2020
Ingresos de la Gestión	1,282,583.58	1,496,800.28
Impuestos	455,309.21	449,756.64
Cuotas y Aportaciones de Seguridad Social	0.00	0.00
Contribuciones de Mejoras	0.00	0.00
Derechos	763,991.55	705,841.41
Productos de Tipo Corriente	48,191.78	339,111.30
Aprovechamientos de Tipo Corriente	15,091.04	2,090.93
Ingresos por Venta de Bienes y Servicios	0.00	0.00
Ingresos no Comprendidos en las Fracciones de la Ley de Ingresos Causados en Ejercicios Fiscales Anteriores Pendientes de Liquidación o Pago	0.00	0.00
Participaciones, Aportaciones, Participaciones y Aportaciones	42,681,600.55	44,068,481.52
Participaciones y Aportaciones	41,774,907.55	41,544,778.95
Transferencia, Asignaciones, Subsidios y Otras	906,693.00	2,523,702.57
Otros ingresos y beneficios	0.00	21,486.51
Otros ingresos y beneficios varios	0.00	21,486.51
Total de Ingresos y Otros Beneficios	43,964,184.13	45,586,768.31

Gastos y Otras Pérdidas:

CONCEPTO	2019	2020
Gastos de Funcionamiento	26,651,390.16	23,559,387.58
Servicios Personales	9,263,114.06	9,428,114.06
Materiales y Suministros	4,002,158.51	4,279,261.76
Servicios Generales	13,386,117.59	9,852,011.76

Transferencia, Asignaciones, Subsidios y Otras Ayudas		
Transferencias Internas y Asignaciones al Sector Público	367,389.81	2,708,080.05
Transferencias al Resto del Sector Público		0.00
Subsidios y Subvenciones		0.00
Ayudas Sociales	367,389.81	2,708,080.05
Pensiones y Jubilaciones		0.00
Transferencias a Fideicomisos, Mandatos y Contratos Análogos		0.00
Transferencias a la Seguridad Social		0.00
Donativos		0.00
Transferencias al Exterior		0.00
Participaciones y Aportaciones		
Participaciones		0.00
Aportaciones		0.00
Convenios		0.00
Intereses, Comisiones y Otros Gastos de la Deuda Pública	204,785.26	199,250.68
Intereses de la Deuda Pública	194,751.04	192,018.43
Comisiones de la Deuda Pública		0.00
Gastos de la Deuda Pública	10,034.22	7,232.25
Costo por Coberturas		0.00
Apoyos Financieros		0.00
Otros Gastos y Pérdidas Extraordinarias	690,537.85	623,072.68
Estimaciones, Depreciaciones, Deterioros, Obsolescencia y Provisiones	640,659.76	555,700.84
Disminución de Inventarios		0.00
Aumento por Insuficiencia de Estimaciones por Pérdida o Deterioro y Aumento por Insuficiencia de Provisiones		0.00
Otros Gastos	49,878.09	67,371.84
Inversión Pública	20,757,086.29	18,971,940.00
Inversión Pública no Capitalizable	20,757,086.29	18,971,940.00
		0.00
Total de Gastos y Otras Pérdidas	48,671,189.37	46,061,730.99

3. Notas al Estado de Variación en la Hacienda Pública

Concepto	Hacienda Pública/Patrimonio Contribuido	Hacienda Pública/Patrimonio Generado de Ejercicios Anteriores	Hacienda Pública/Patrimonio Generado del Ejercicio
Hacienda Pública/Patrimonio Neto Final del Ejercicio 2019	10,822,487		
Cambios en la Hacienda Pública/Patrimonio	10,822,487		
Aportaciones	0		
Donaciones de Capital	0		
Actualización de la Hacienda	10,822,487		
Variaciones de la Hacienda		-4,796,512	-474,963
Resultados del Ejercicio (Ahorro/Desahorro)			-474,963
Resultados de Ejercicios Anteriores		-191,532	0
Revalúos		0	
Reservas		0	0
Rectificaciones de Resultados de Ejercicios		-4,604,980	0
Saldo Neto en la Hacienda Pública / Patrimonio 2019	10,822,487	-4,796,512	-474,963

4. Notas al Estado de Flujos de Efectivo

	2019	2020
Efectivo	0.00	0.00
Bancos/tesorería	522,073.22	435,542.42
Total	522,073.22	435,542.42

5. Conciliación entre los ingresos presupuestarios y contables, así como entre los

Conciliación entre los Ingresos Presupuestarios y Contables
Correspondiente del 01 de Enero al 31 de Diciembre de 2020

1. Ingresos Presupuestarios			45,919,287.87
2. Más ingresos contables no			21,486.51
Incremento por variación de inventarios		0.00	
Disminución del exceso de estimaciones por pérdida o deterioro u obsolescencia		0.00	
Disminución del exceso de provisiones		0.00	
Otros ingresos y beneficios varios		0.00	
Otros ingresos contables no presupuestarios		21,486.51	
3. Menos ingresos presupuestarios no			354,006.07
Productos de capital		0.00	
Aprovechamientos capital		0.00	
Ingresos derivados de financiamientos		0.00	
Otros Ingresos presupuestarios no contables		354,006.07	
4. Ingresos contables 4=1+2-3			45,586,768.31

**Conciliación entre los Egresos Presupuestarios y los Gastos Contables
Correspondiente del 01 de Enero al 31 de Diciembre de 2020**

1 Total de egresos (presupuestarios)			45,536,615.41
--------------------------------------	--	--	---------------

2. Menos egresos presupuestarios no contables			19,069,897.10
Muebles de Oficina y Estantería		0.00	
Bienes informaticos		6,500.00	
otros mobiliario y equipo de administracion		0.00	
Vehículos y equipo de transporte		0.00	
Equipo de defensa y seguridad			
Maquinaria, otros equipos y herramientas		0.00	
Bienes inmuebles		0.00	
Construccion de obras en edificacion no habitacional en proceso		2,933,541.02	
División de Terrenos y Construcción de Obras de Urbanización en Proceso		5,083,852.05	
Construccion de Obras para el Abastecimiento de Agua, Petróleo, Gas, Ele		2,071,101.16	
Mantenimiento y rehabilitacion de Obras para el Abastecimiento de Agua, f		1,115,563.64	
Mantenimiento y Rehabilitación de Obras de Urbanización en Proceso		6,187,525.18	
Gastos en Estudios de Pre-inversión y Preparación del Proyecto de Obras c		0.00	
Otras construcciones de Ingeniería Civil u Obra Pesada en Proceso		676,865.32	
Mantenimiento y Rehabilitación de Otras Obras de Ingeniería Civil u Obra F		903,491.63	
Inversiones en fideicomisos, mandatos y otros análogos		0.00	
Provisiones para contingencias y otras erogaciones especiales		0.00	
Amortización de la deuda publica		91,457.10	
Adeudos de ejercicios fiscales anteriores (ADEFAS)		0.00	

3. Más gastos contables no presupuestales			19,595,012.68
Estimaciones, depreciaciones, deterioros, obsolescencia y amortizaciones		555,700.84	
Provisiones			
Disminución de inventarios			
Aumento por insuficiencia de estimaciones por pérdida o deterioro u obsole		0.00	
Aumento por insuficiencia de provisiones			
Otros Gastos		18,971,940.00	
Otros Gastos Contables No Presupuestales		67,371.84	

4.Total de Gasto Contable (4=1-2+3)			46,061,730.99
-------------------------------------	--	--	---------------

h.2) Notas de Memoria (Cuentas de Orden)

Cuentas de Orden Contables y Presupuestarias:

1. Contables:

- Rezagos por recuperar

CONCEPTO	S.I.	COBRADO	S.F.
IMPUESTO URBANO CORRIENTE	499,653.07	99,006.69	400,646.38
IMPUESTO SUBURBANO CORRIENTE	118,113.76	37,524.72	80,589.04
IMPUESTO RURAL CORRIENTE	92,451.98	40,670.38	51,781.60
IMPUESTO URBANO REZAGO	1,734,810.86	59,359.76	1,675,451.10

IMPUESTO SUBURBANO REZAGO	283,258.46	23,490.03	259,768.43
IMPUESTO RURAL REZAGO	177,524.20	8,976.86	168,547.34
TOTAL	2,905,812.33	269,028.44	2,636,783.89

h.3) Notas de Gestión Administrativa

5. Bases de Preparación de los Estados Financieros

Los Estados Financieros y la información emanada de la contabilidad se sujeta a criterios de utilidad, confiabilidad, comprensibilidad y de comparación, así como a otros atributos asociados a cada uno de ellos, como oportunidad, representatividad, objetividad, suficiencia, posibilidad de predicción e importancia relativa, con el fin de alcanzar modernización y armonización que la Ley General de Contabilidad Gubernamental determina.

Los registros se efectúan considerando la base acumulativa para la integración de la información presupuestaria y contabilización de las transacciones de gasto se hacen conforme a la fecha de su realización independientemente de la y la del ingreso se registra cuando existe jurídicamente el derecho de cobro.

El sistema facilita el reconocimiento de las operaciones de ingresos, gastos activos, pasivos y patrimoniales

Los Estados Financieros están apegados a las Normas de Información Financiera, Ley General de Contabilidad Manual de Contabilidad Gubernamental y Medidas de Racionalidad, Disciplina y Eficiencia del Gasto Público

6. Políticas de Contabilidad Significativas

Los estados financieros del 1 de Enero al 31 de Diciembre de 2020 están en pesos históricos y no reconocen los información financiera contenidos en las Normas de Información Financiera, en tanto la CONAC no emita lo

La información se elabora conforme a las normas, criterios y principios técnicos emitidos por la CONAC y las disposiciones legales aplicables, obedeciendo a las mejores prácticas contables.

Para la clasificación y registro de las operaciones presupuestarias y contables se alinea el Clasificador por Objeto del Clasificador por Tipo de Gasto, Clasificador Funcional del Gasto y Clasificador por Rubro de Ingresos emitidos Secretaría de Finanzas del Gobierno del Estado de Veracruz al Plan de Cuentas emitido por la CONAC.

8. Reporte Analítico del Activo

CONCEPTO	S.I.	S.F.	VARIACION
ACTIVO			
ACTIVO CIRCULANTE	522,384.10	462,480.42	-59,903.68
Efectivo y Equivalentes	522,073.22	435,542.42	86,530.80
Derechos a Recibir Efectivo o Equivalentes	310.88	26,938.00	26,627.12
Derechos a Recibir Bienes o Servicios	0.00	0.00	0.00
Inventarios	0.00	0.00	0.00
Almacenes	0.00	0.00	0.00
Estimación por Pérdida o Deterioro de Activos Circu	0.00	0.00	0.00
Otros Activos Circulantes	0.00	0.00	0.00
ACTIVO NO CIRCULANTE	8,416,581.99	7,866,685.97	-549,896.02
Inversiones Financieras a Largo Plazo	367,542.00	344,398.59	-23,143.41
Derechos a Recibir Efectivo o Equivalentes a Largo P	682,018.18	704,466.41	22,448.23
Bienes Inmuebles, Infraestructura y Construcciones	8,708,684.03	8,708,684.03	0.00
Bienes Muebles	4,341,478.86	4,347,978.86	6,500.00
Activos Intangibles	0.00	0.00	0.00
Depreciación, Deterioro y Amortización Acumulada	-5,683,141.08	-6,238,841.92	-555,700.84
Activos Diferidos	0.00	0.00	0.00
Estimación por Pérdida o Deterioro de Activos no Ci	0.00	0.00	0.00
Otros Activos no Circulantes	0.00	0.00	0.00
TOTAL DEL ACTIVO	8,938,966.09	8,329,166.39	-609,799.70

10. Reporte de la Recaudación

CONCEPTO	MODIFICADO	RECAUDADO	DIFERENCIA
----------	------------	-----------	------------

Impuestos	449,756.64	449,756.64	0.00
Derechos	705,841.41	705,841.41	0.00
Productos de Tipo Corriente*	339,111.30	339,111.30	0.00
Aprovechamientos de Tipo Corriente	2,090.93	2,090.93	0.00
Ingresos por Venta de Bienes y Servicios			0.00
Ingresos no Comprendidos en las Fracciones de la Ley de Ingresos Causados en Ejercicios Fiscales Anteriores Pendientes de Liquidación o Pago			0.00
Participaciones y Aportaciones	41,898,785.02	41,898,785.02	0.00
Transferencia, Asignaciones, Subsidios y Otras ayudas	2,523,702.57	2,523,702.57	0.00
Ingresos derivados de financiamiento	0.00	0.00	
Total de Ingresos y Otros Beneficios	45,919,287.87	45,919,287.87	0.00

11. Información sobre la deuda

DEUDA PÚBLICA	Nº Y FECHA DE LA GOE DE	Nº Y FECHA DE REG. EN SHCP	TIPO DE DEUDA
Instituciones de crédito 1) Banca comercial Títulos y Valores Arrendamientos Financieros Otros pasivos	06/11/2008	12/08/2018	2
Total Deuda y Otros Pasivos			

DEUDA PÚBLICA	CLASIFICACIÓN DE DEUDA	FECHA DE CONTRATACIÓN	MONTO ORIGINAL DE LA DEUDA
Instituciones de crédito 1) Banca comercial Títulos y Valores Arrendamientos Financieros Otros pasivos	2	22/05/2008	2,055,139.00
Total Deuda y Otros Pasivos			2,055,139.00

DEUDA PÚBLICA	PLAZO	SALDO FINAL DEL EJERCICIO ANTERIOR	AJUSTES AL VALOR DE LA DEUDA +/-
Instituciones de crédito 1) Banca comercial Títulos y Valores Arrendamientos Financieros Otros pasivos	348 MESES	2,386,271.55	66,269.21
Total Deuda y Otros Pasivos		2,386,271.55	66,269.21

DEUDA PÚBLICA	CAPITAL PAGADO EN EL PRESENTE	INTERESES PAGADOS EN EL PRESENTE EJERCICIO	SALDO AL 30 DE SEPTIEMBRE
Instituciones de crédito 1) Banca comercial Títulos y Valores Arrendamientos Financieros Otros pasivos	91,457.10	192,018.43	2,361,083.66
Total Deuda y Otros Pasivos	91,457.10	192,018.43	2,361,083.66


C. Minerva Martínez Ramirez
Presidenta Municipal


L.C. Gladis Bautista Ramirez
Tesorera


Ing. Tomas Rigoberto Calderón Martínez
Síndico


C. Margarita Hernández Antonio
Regidora

ZARAGOZA, VER.
2018-2021
SINDICATURA

ZARAGOZA, VER.
2018-2021
TESORERÍA



H. AYUNTAMIENTO CONSTITUCIONAL
DEL MUNICIPIO DE ZARAGOZA, VER.
2020-2021



PASIVOS CONTINGENTES



CUENTA PUBLICA 2020

M. HIDALGO ESQ. CARRANZA COL. CENTRO CP. 96320. ZARAGOZA, VER.
mpiozarozaver2020.2021@gmail.com Tel. 9222640614



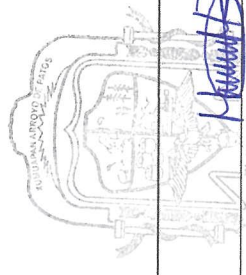
H. Congreso del Estado de Veracruz de Ignacio de la Llave
 LXV Legislatura 2018 - 2021
 Secretaría de Fiscalización



H. Ayuntamiento del Municipio de Zaragoza, Veracruz
INFORMES SOBRE PASIVOS CONTINGENTES
 Al 31 de Diciembre de 2020

Concepto	Monto
----------	-------

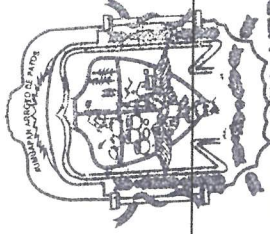
SIN MOVIMIENTOS



C. MINERVA MARTINEZ RAMIREZ
 PRESIDENTA MUNICIPAL
 ZARAGOZA, VER.
 2018-2021
 PRESIDENCIA

[Handwritten signature]

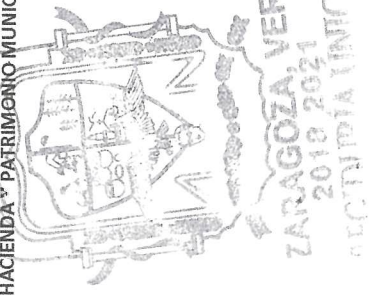
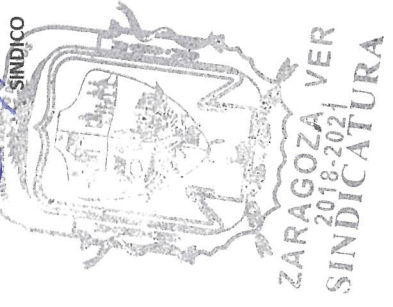
LIC. GLADIS BAUTISTA RAMIREZ
 TESORERA MUNICIPAL
 ZARAGOZA, VER.
 2018-2021
 TESORERÍA



ING. TOMAS RIGORITO CALDERON MARTINEZ
 SINDICO

[Handwritten signature]

C. MARGARITA HERNANDEZ ANTONIO
 REGIDORA DE HACIENDA Y PATRIMONIO MUNICIPAL





H. AYUNTAMIENTO CONSTITUCIONAL
DEL MUNICIPIO DE ZARAGOZA, VER.
2020-2021



ESTADO ANALITICO DE LA DEUDA Y OTROS PASIVOS



CUENTA PUBLICA 2020

M. HIDALGO ESQ. CARRANZA COL. CENTRO CP. 96320. ZARAGOZA, VER.
mpiozaragozaver2020.2021@gmail.com Tel. 9222640614



Denominación de las Deudas	Moneda de Contratación	Institución o País Acreedor	Saldo Inicial del Periodo	Saldo Final del Periodo
DEUDA PÚBLICA Corto Plazo				
Deuda Interna Instituciones de Crédito Títulos y Valores Arrendamientos Financieros				
Deuda Externa Organismos Financieros Internacionales Deuda Bilateral Títulos y Valores Arrendamientos Financieros Subtotal a Corto Plazo				
Largo Plazo				
Deuda Interna Instituciones de Crédito Títulos y Valores Arrendamientos Financieros				
Deuda Externa Organismos Financieros Internacionales Deuda Bilateral Títulos y Valores Arrendamientos Financieros Subtotal a Largo Plazo				
Otros Pasivos				
Total Deudas y Otros Pasivos				

CONGRESO DEL ESTADO DE VERACRUZ
DE IGNACIO DE LA LLAVE
SECRETARÍA DE FISCALIZACIÓN
26 ABR. 2021
CUENTA PÚBLICA
Se recibe documentación descrita con reservas de ley
No implica validación de la información contenida en los documentos
DEPARTAMENTO DE CAPACITACIÓN, ASESORIA,
REVISIÓN Y SUPERVISIÓN A MUNICIPIOS

2,361,083.66
2,361,083.66
417,070.20
2,778,153.66

2,386,271.55
2,386,271.55
474,492.08
2,860,763.63

TENEDORES BURZATILES
PESOS MEXICANOS

ZARAGOZA, VER.
2018-2021
TESORERÍA
ZARAGOZA, VER.
2018-2021
SECRETARÍA ÚNICA

LIC. GLADIS BAUTISTA RAMÍREZ
TESORERA MUNICIPAL
C. MARGARITA HERNÁNDEZ ANTONIO
REGIDORA DE HACIENDA Y PATRIMONIO MUNICIPAL

C. MINERVA MARTÍNEZ RAMÍREZ
PRESIDENTA MUNICIPAL
ING. TOMÁS RIGOBERTO CÁDIZ PARRILLAS
SINDICO
COMISIÓN DE HACIENDA


ZARAGOZA, VER.
2018-2021
SINDICATURA



H. AYUNTAMIENTO CONSTITUCIONAL
DEL MUNICIPIO DE ZARAGOZA, VER.
2020-2021



ESTADO ANALITICO DE INGRESOS



CUENTA PUBLICA 2020

M. HIDALGO ESQ. CARRANZA COL. CENTRO CP. 96320. ZARAGOZA, VER.
mpiozaragozaver2020.2021@gmail.com Tel. 9222640614



Rubro de Ingresos	Ingreso			Diferencia (6=5-1)
	Estimado (1)	Ampliaciones y Reducciones (2)	Modificado (3=1+2)	
Impuestos	433,634.38	16,122.26	449,756.64	16,122.26
Cuotas y Aportaciones de Seguridad Social	-	-	-	-
Contribuciones de Mejoras	-	-	-	-
Derechos	880,417.64	174,576.23	705,841.41	174,576.23
Productos	105,251.23	233,860.07	339,111.30	233,860.07
Corriente	105,251.23	233,860.07	339,111.30	233,860.07
Capital	-	-	-	-
Aprovechamientos	12,545.56	10,454.63	2,090.93	10,454.63
Corriente	12,545.56	10,454.63	2,090.93	10,454.63
Capital	-	-	-	-
Ingresos por Ventas de Bienes y Servicios	-	-	-	-
Participaciones y Aportaciones	42,349,454.00	450,668.98	41,898,785.02	450,668.98
Transferencias, Asignaciones, Subsidios y Otras Ayudas	720,000.00	1,803,702.57	2,523,702.57	1,803,702.57
Ingresos Derivados de Financiamientos	-	-	-	-
Total	44,501,302.81	1,417,985.06	45,919,287.87	1,417,985.06


Estado Analítico de Ingresos Por Fuente de Financiamiento	Ingreso			Diferencia (6=5-1)
	Estimado (1)	Ampliaciones y Reducciones (2)	Modificado (3=1+2)	
Ingresos del Gobierno	44,501,302.81	1,417,985.06	45,919,287.87	1,417,985.06
Impuestos	433,634.38	16,122.26	449,756.64	16,122.26
Contribuciones de Mejoras	-	-	-	-
Derechos	880,417.64	174,576.23	705,841.41	174,576.23
Productos	105,251.23	233,860.07	339,111.30	233,860.07
Corriente	105,251.23	233,860.07	339,111.30	233,860.07
Capital	-	-	-	-
Aprovechamientos	12,545.56	10,454.63	2,090.93	10,454.63
Corriente	12,545.56	10,454.63	2,090.93	10,454.63
Capital	-	-	-	-
Participaciones y Aportaciones	42,349,454.00	450,668.98	41,898,785.02	450,668.98
Transferencias, Asignaciones, Subsidios y Otras Ayudas	720,000.00	1,803,702.57	2,523,702.57	1,803,702.57
Ingresos de Organismos y Empresas	-	-	-	-
Cuotas y Aportaciones de Seguridad Social	-	-	-	-
Ingresos por Ventas de Bienes y Servicios	-	-	-	-
Transferencias, Asignaciones, Subsidios y Otras Ayudas	-	-	-	-
Ingresos derivados de financiamiento	-	-	-	-
Ingresos Derivados de Financiamientos	-	-	-	-
Total	44,501,302.81	1,417,985.06	45,919,287.87	1,417,985.06

C. MINERVA MARTINEZ RAMIREZ
PRESIDENTA MUNICIPAL
PRESIDENCIA

LIC. GIADIS BAUTISTA RAMIREZ
TESORERA MUNICIPAL
TESORERIA

COMISIÓN DE HACIENDA

ING. TOMAS RIGOBERTO CALDERÓN MARTINEZ
SINDICO





H. AYUNTAMIENTO CONSTITUCIONAL
DEL MUNICIPIO DE ZARAGOZA, VER.
2020-2021



ESTADO ANALITICO DE EJERCICIOS DEL PRESUPUESTO DE EGRESOS

- 1.- ADMINISTRATIVA
- 2.- ECONOMICA Y POR OBJETO DEL GASTO
- 3.- FUNCIONAL-PROGRAMATICO

CUENTA PUBLICA 2020



H. Ayuntamiento del Municipio de Zaragoza, Veracruz
ESTADO ANALÍTICO DEL EJERCICIO DEL PRESUPUESTO DE EGRESOS
Clasificación Administrativa

Del 01 de ENERO al 31 de DICIEMBRE de 2020

Concepto	Egresos				Subejercicio 6 = (3 + 4)
	Aprobado 1	Ampliaciones/ (Reducciones) 2	Modificado 3 = (1 + 2)	Devergado 4	
Presidencia Municipal	562,523.92	119,289.08	681,813.00	681,813.00	0.00
Sindicatura	87,965.15	25,553.03	883,508.18	883,508.18	0.00
Regiduría	541,178.49	27,025.96	568,204.45	568,204.45	0.00
Secretaría del ayuntamiento	353,112.22	-31,417.98	321,694.24	321,694.24	0.00
Organo de Control Interno	610,139.90	-68,282.80	541,857.00	541,857.00	0.00
PRESIDENTE MUNICIPAL	28,809,885.08	352,102.66	29,161,987.74	28,798,025.52	373,962.22
PROTECCION CIVIL	408,214.17	-144,898.12	263,316.05	263,316.05	0.00
REGISTRO CIVIL	224,287.53	-19,190.48	205,097.05	205,097.05	0.00
Desarrollo Económico	221,215.55	-9,341.55	211,874.00	211,874.00	0.00
DIF	769,936.82	-72,321.07	697,615.75	697,615.75	0.00
LIMPIA PUBLICA	751,443.22	-44,350.14	707,093.08	707,093.08	0.00
ALUMBRADO PUBLICO	3,429,511.52	-85,330.65	3,344,180.87	3,344,180.87	0.00
AGUA POTABLE	165,615.59	-5,534.59	160,081.00	160,081.00	0.00
EDUCACION	181,464.93	-6,068.93	175,396.00	175,396.00	0.00
Dirección de Obras Públicas	1,761,773.23	887,597.25	2,649,370.48	2,649,370.48	0.00
Policía Municipal Preventiva	2,310,476.92	273,827.28	2,584,304.20	2,584,304.20	0.00
TESORERIA	2,112,602.77	277,557.99	2,390,160.76	2,381,450.52	0.00
CATASTRO	429,965.90	-58,231.88	371,734.02	371,734.02	0.00
Total del Gasto	44,501,302.81	1,417,985.06	45,919,287.87	45,536,615.41	0.00

C. MINERVA MARTINEZ RAMIREZ
PRESIDENTA MUNICIPAL

C. MARGARITA HERNANDEZ ANTONIO
REGIDORA DE HACIENDA Y PATRIMONIO MUNICIPAL

LIC. GLADIS BAUTISTA RAMIREZ
TESORERA MUNICIPAL

