




Ayuntamiento de Zaragoza

Estado de Situación Financiera

Al 31 de Diciembre de 2017 y al 31 de Diciembre de 2018

Concepto	2018	31 de Diciembre de 2017	Concepto	2018	31 de Diciembre de 2017
ACTIVO			PASIVO		
ACTIVO CIRCULANTE			PASIVO CIRCULANTE		
Efectivo y Equivalentes	\$208,033.73	\$7,378,832.85	Cuentas por Pagar a Corto Plazo	\$210,485.70	\$3,979.00
Derechos a Recibir Efectivo o Equivalentes	\$4,510,311.38	\$4,536,667.13	Documentos por Pagar a Corto Plazo	\$0.00	\$0.00
Derechos a Recibir Bienes o Servicios	\$0.00	\$7,378,838.65	Porción a Corto Plazo de la Deuda Pública a Largo Plazo	\$0.00	\$0.00
Inventarios	\$0.00	\$0.00	Títulos y Valores a Corto Plazo	\$0.00	\$0.00
Almacenes	\$0.00	\$0.00	Pasivos Diferidos a Corto Plazo	\$0.00	\$0.00
Estimación por Pérdida o Deterioro de Activos Circulantes	\$0.00	\$0.00	Fondos y Bienes de Terceros en Garantía y/o Administración a Corto Plazo	\$0.00	\$0.00
Otros Activos Circulantes	\$0.00	\$0.00	Provisiones a Corto Plazo	\$0.00	\$0.00
TOTAL DE ACTIVOS CIRCULANTES	\$4,718,345.11	\$19,284,338.63	Otros Pasivos a Corto Plazo	\$0.00	\$0.00
ACTIVO NO CIRCULANTE			TOTAL DE PASIVOS CIRCULANTES	\$210,485.70	\$3,979.00
Inversiones Financieras a Largo Plazo	\$0.00	\$0.00	PASIVO NO CIRCULANTE		
Derechos a Recibir Efectivo o Equivalentes a Largo Plazo	\$0.00	\$0.00	Cuentas por Pagar a Largo Plazo	\$0.00	\$0.00
Bienes Inmuebles, Infraestructura y Construcciones en Proceso	\$8,708,684.03	\$8,708,684.03	Documentos por Pagar a Largo Plazo	\$0.00	\$0.00
Bienes Muebles	\$4,199,051.84	\$3,635,962.74	Deuda Pública a Largo Plazo	\$2,520,728.49	\$2,389,658.34
Activos Intangibles	\$0.00	\$0.00	Pasivos Diferidos a Largo Plazo	\$0.00	\$0.00
Depreciación, Deterioro y Amortización Acumulada de Bienes	-\$5,042,481.32	-\$4,438,236.68	Fondos y Bienes de Terceros en Garantía y/o Administración a Largo Plazo	\$0.00	\$0.00
Activos Diferidos	\$0.00	\$0.00	Provisiones a Largo Plazo	\$0.00	\$0.00
Estimación por Pérdida o Deterioro de Activos no Circulantes	\$0.00	\$0.00	TOTAL DE PASIVOS NO CIRCULANTES	\$2,520,728.49	\$2,389,658.34
Otros Activos no Circulantes	\$0.00	\$0.00	TOTAL DEL PASIVO	\$2,731,214.19	\$2,393,637.34
TOTAL DE ACTIVOS NO CIRCULANTES	\$7,665,254.55	\$7,906,410.09	HACIENDA PÚBLICA/ PATRIMONIO		
TOTAL DEL ACTIVO	\$12,583,600.66	\$27,200,748.72	HACIENDA PÚBLICA/PATRIMONIO CONTRIBUIDO		
			Aportaciones	\$0.00	\$0.00
			Donaciones de Capital	\$0.00	\$0.00
			Actualización de la Hacienda Pública/Patrimonio	\$10,822,487.31	\$10,822,487.31
			HACIENDA PÚBLICA /PATRIMONIO GENERADO		
			Resultados del Ejercicio (Ahorro/ Desahorro)	-\$14,180,880.03	\$16,468,036.76
			Resultados de Ejercicios Anteriores	\$18,492,027.96	\$3,797,837.08
			Revalúos	\$0.00	\$0.00
			Reservas	-\$180,335.00	-\$180,335.00
			Rectificaciones de Resultados de Ejercicios Anteriores	-\$5,100,914.77	-\$5,100,914.77
			EXCESO O INSUFICIENCIA EN LA ACTUALIZACIÓN DE LA HACIENDA PÚBLICA/PATRIMONIO		
			Resultado por Posición Monetaria	\$0.00	\$0.00
			Resultado por Tenencia de Activos no Monetarios	\$0.00	\$0.00
			TOTAL HACIENDA PÚBLICA/PATRIMONIO	\$8,652,385.47	\$24,807,111.38
			TOTAL DEL PASIVO Y HACIENDA PÚBLICA/PATRIMONIO	\$12,583,600.66	\$27,200,748.72


Bajo protesta de decir verdad declaramos que los Estados Financieros y sus Notas son razonablemente correctos y responsabilidad del emisor



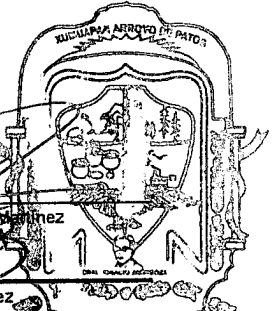
Ayuntamiento de Zaragoza
Estado de Situación Financiera

Al 31 de Diciembre de 2017 y al 31 de Diciembre de 2018

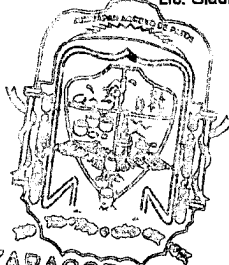
[Signature]
Minerva Martínez Ramírez
Presidenta Municipal
ZARAGOZA, VER.
2018-2021
PRESIDENCIA



ZARAGOZA, VER
2018-2021
REGIDURÍA ÚNICA



[Signature]
Ing. Tomas Rigoberto Calderín Martínez
Síndico
Lic. Gladis Bautista Ramírez
Tesorera



ZARAGOZA, VER.
2018-2021
TESORERÍA

ZARAGOZA, VER.
2018-2021
SINDICATURA