



Ayuntamiento de Zaragoza
Estado Analítico de Ingresos
del 1 de enero al 31 de diciembre de 2021

Rubro de Ingresos	Ingreso					Diferencia
	Estimado	Ampliaciones y Reducciones	Modificado	Devengado	Recaudado	
	(1)	(2)	(3 = 1 + 2)	(4)	(5)	
Impuestos	\$442,776.04	\$24,864.39	\$467,640.43	\$467,640.43	\$467,640.43	\$24,864.39
Cuotas y aportaciones de seguridad social	-	-	-	-	-	-
Contribuciones de Mejoras	-	-	-	-	-	-
Derechos	\$614,222.66	\$205,243.92	\$819,466.58	\$819,466.58	\$819,466.58	\$205,243.92
Productos	\$267,267.93	\$-100,688.29	\$166,579.64	\$166,579.64	\$166,579.64	\$-100,688.29
Aprovechamientos	\$5,363.69	\$-1,648.47	\$3,715.22	\$3,715.22	\$3,715.22	\$-1,648.47
Ingresos por Venta de Bienes, Prestación de Servicios y Otros Ingresos	-	-	-	-	-	-
Participaciones, Aportaciones, Convenios, Incentivos Derivados de la Colaboración Fiscal y Fondos Distintos de Aportaciones	\$43,113,999.00	\$-210,797.97	\$42,903,201.03	\$42,903,201.03	\$42,903,201.03	\$-210,797.97
Transferencias, Asignaciones, Subsidios y Subvenciones, y Pensiones y Jubilaciones	\$814,603.00	\$279,176.69	\$1,093,779.69	\$1,093,779.69	\$1,093,779.69	\$279,176.69
Ingresos Derivados de financiamiento	-	-	-	-	-	-
Total	\$45,258,232.32	\$196,150.27	\$45,454,382.59	\$45,454,382.59	\$45,454,382.59	
				Ingresos excedentes		\$196,150.27

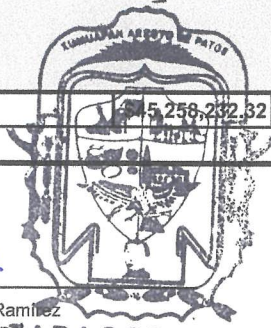
Estado Analítico de Ingresos Por Fuente de Financiamiento	Ingreso					Diferencia
	Estimado	Ampliaciones y Reducciones	Modificado	Devengado	Recaudado	
	(1)	(2)	(3 = 1 + 2)	(4)	(5)	
Ingresos del Poder Ejecutivo Federal o Estatal y de los Municipios	\$45,258,232.32	\$196,150.27	\$45,454,382.59	\$45,454,382.59	\$45,454,382.59	\$196,150.27
Impuestos	\$442,776.04	\$24,864.39	\$467,640.43	\$467,640.43	\$467,640.43	\$24,864.39
Cuotas y aportaciones de seguridad social	-	-	-	-	-	-
Contribuciones de Mejoras	-	-	-	-	-	-
Derechos	\$614,222.66	\$205,243.92	\$819,466.58	\$819,466.58	\$819,466.58	\$205,243.92
Productos	\$267,267.93	\$-100,688.29	\$166,579.64	\$166,579.64	\$166,579.64	\$-100,688.29
Aprovechamientos	\$5,363.69	\$-1,648.47	\$3,715.22	\$3,715.22	\$3,715.22	\$-1,648.47
Participaciones, Aportaciones, Convenios, Incentivos Derivados de la Colaboración Fiscal y Fondos Distintos de Aportaciones	\$43,113,999.00	\$-210,797.97	\$42,903,201.03	\$42,903,201.03	\$42,903,201.03	\$-210,797.97
Transferencias, Asignaciones, Subsidios y Subvenciones, y Pensiones y Jubilaciones	\$814,603.00	\$279,176.69	\$1,093,779.69	\$1,093,779.69	\$1,093,779.69	\$279,176.69
Ingresos de los Entes Públicos de los Poderes Legislativo y Judicial, de los Organos Autónomos y del Sector Paraestatal o Paramunicipal, así como de las Empresas Productivas del Estado	-	-	-	-	-	-
Cuotas y aportaciones de seguridad social	-	-	-	-	-	-
Productos	-	-	-	-	-	-
Ingresos por Venta de Bienes, Prestación de Servicios y Otros Ingresos	-	-	-	-	-	-
Transferencias, Asignaciones, Subsidios y Subvenciones, y Pensiones y Jubilaciones	-	-	-	-	-	-
Ingresos derivados de financiamiento	-	-	-	-	-	-
Ingresos Derivados de Financiamientos	-	-	-	-	-	-



Ayuntamiento de Zaragoza
 Estado Analítico de Ingresos
 del 1 de enero al 31 de diciembre de 2021

Total	\$45,258,232.82	\$196,150.27	\$45,454,382.59	\$45,454,382.59	\$45,454,382.59
				Ingresos excedentes	\$196,150.27

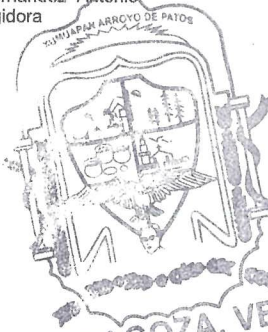
C. Minerva Martínez Ramírez
 Presidenta Municipal



ZARAGOZA, VER
 2018-2021
 PRESIDENCIA


Ing. Tomas Rigoberto Calderón Martínez
 Síndico

C. Margarita Hernández Antonio
 Regidora

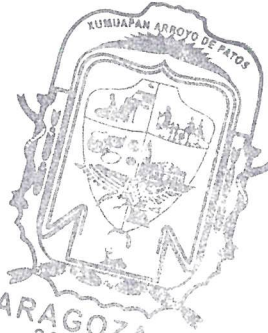


ZARAGOZA, VER
 2018-2021
 REGIDURÍA ÚNICA

Lic. Gladis Bautista Ramírez
 Tesorera



ZARAGOZA, VER
 2018-2021
 TESORERÍA



ZARAGOZA, VER
 2018-2021
 SINDICATURA

